

ภาคผนวก ก

คู่มือการใช้งาน

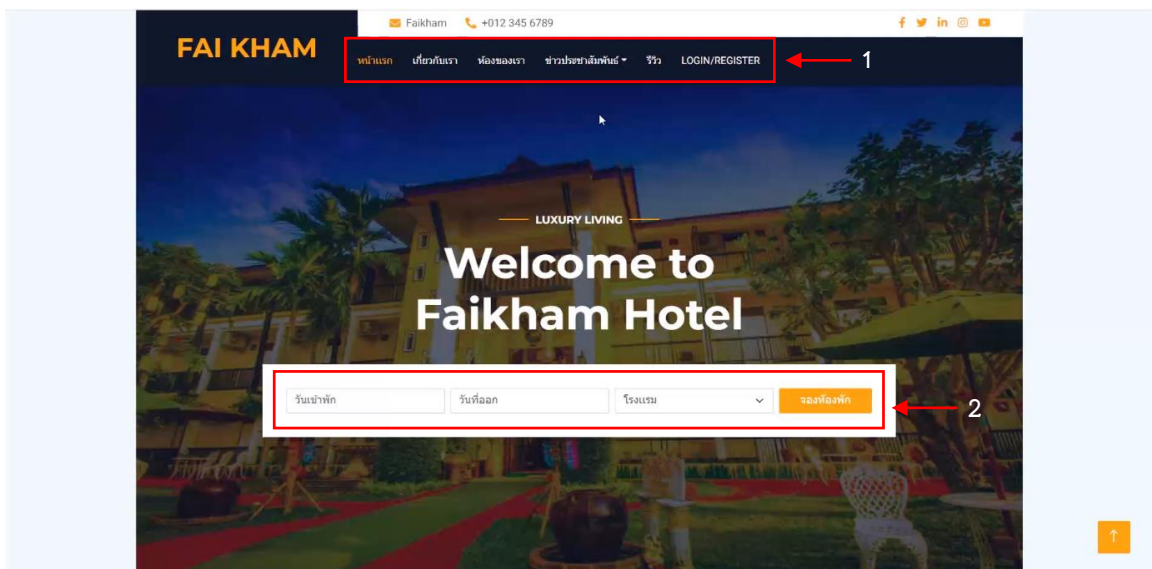
คู่มือการใช้งานสำหรับผู้ใช้น้้าบ้าน (Front-end) และหลังบ้าน (Back-end)

เว็บแอปพลิเคชันสำหรับระบบบริหารจัดการโรงแรม กรณีศึกษาโรงแรมฝ้ายคำเชียงใหม่

การทำงานของเว็บแอปพลิเคชันสำหรับระบบบริหารจัดการโรงแรม กรณีศึกษาโรงแรมฝ้ายคำเชียงใหม่ ควรเข้าสู่ระบบด้วยเบราว์เซอร์ของ Google Chrome ซึ่งการทำงานแบ่งเป็นระบบหน้าบ้าน และหลังบ้าน เข้าที่ :

ระบบหน้าบ้าน (Front-end) แบ่งผู้ใช้ออกเป็น 2 ผู้ใช้ คือ สมาชิก และ ผู้ใช้ทั่วไป

1. ผู้ใช้ทั่วไป และสมาชิกสามารถเข้าดูข้อมูลต่าง ๆ ของโรงแรมโดยไม่ต้องสมัครสมาชิก ดังรูปที่ ก.1



รูปที่ ก.1 แสดงหน้าจอหน้าเว็บหลัก ผู้ใช้ทั่วไปและสมาชิกสามารถเรียกดูได้

หมายเลข 1 เมนูข้อมูลต่าง ๆ ของโรงแรม

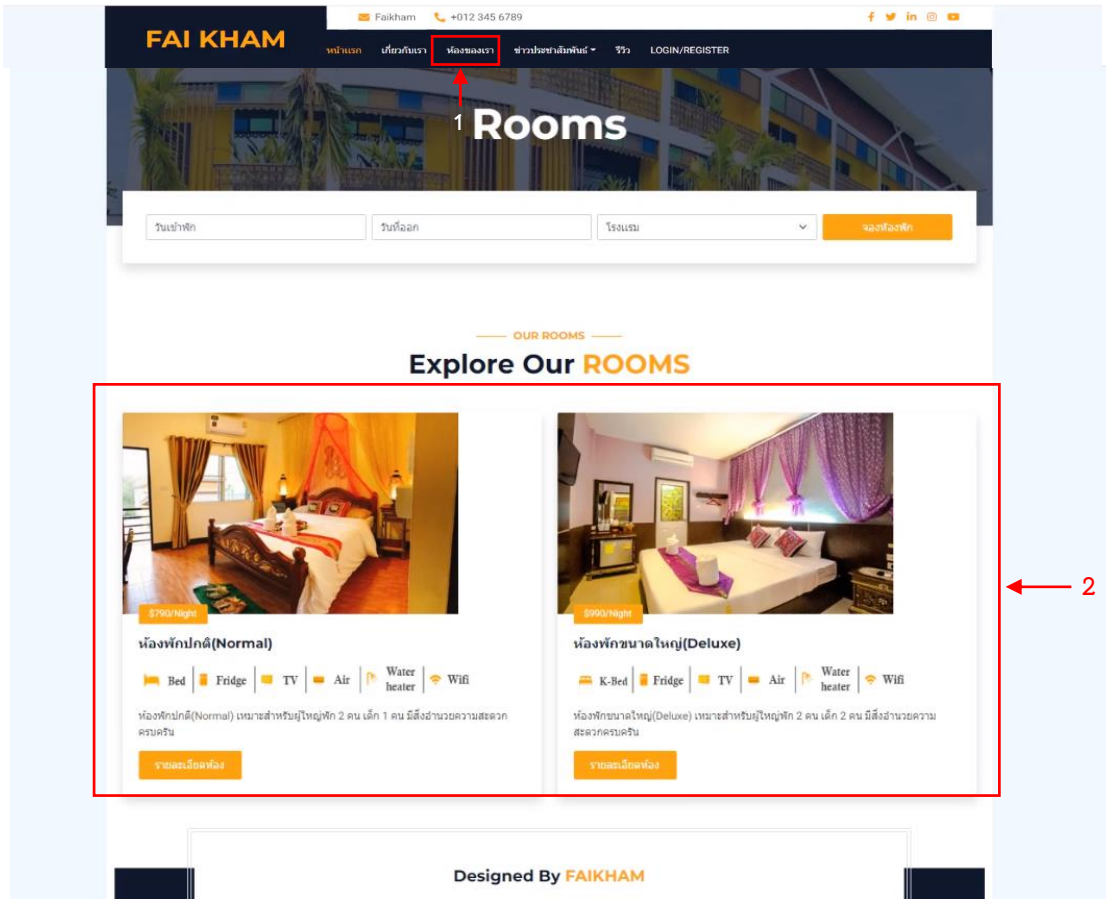
หมายเลข 2 ช่องสำหรับจองห้องพัก (สำหรับลูกค้าสมาชิก)

2. ข้อมูลเกี่ยวกับเรา หรือ หน้าข้อมูลที่ตั้งและรายละเอียดของโรงแรมฟ้ายคำใหม่ ดังรูปที่ ก.2



รูปที่ ก.2 หน้าจอข้อมูลเกี่ยวกับโรงแรม ข้อมูลที่ตั้งและรายละเอียดของโรงแรมฟ้ายคำใหม่
 หมายเลข 1 ปุ่ม เมนูเกี่ยวกับเรา
 หมายเลข 2 แสดงรายละเอียด

3. ข้อมูลเกี่ยวกับเรา หรือ หน้าข้อมูลที่ตั้งและรายละเอียดของโรงแรมฝ่ายค้าใหม่ ดังรูปที่ ก.3

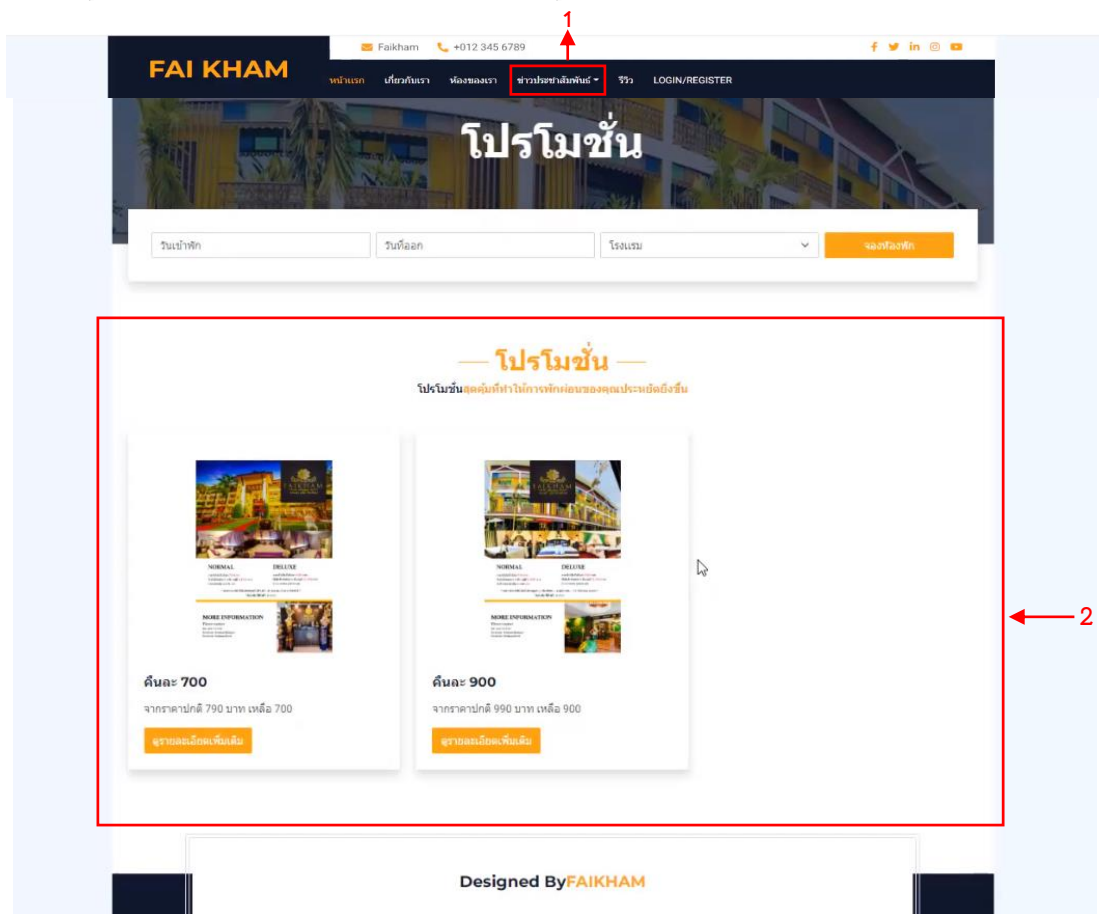


รูปที่ ก.3 หน้าแสดงรายละเอียดห้องพัก (Room) จะแสดงรายละเอียด สิ่งอำนวยความสะดวกต่าง ๆ ภายในห้องพักแต่ละประเภท

หมายเลข 1 ปุ่ม เมนูห้องของเรา

หมายเลข 2 แสดงรายละเอียดห้องพัก Normal , Deluxe

4. ข้อมูลโปรโมชั่นของโรงแรม (Promotion) ดังรูปที่ ก.4

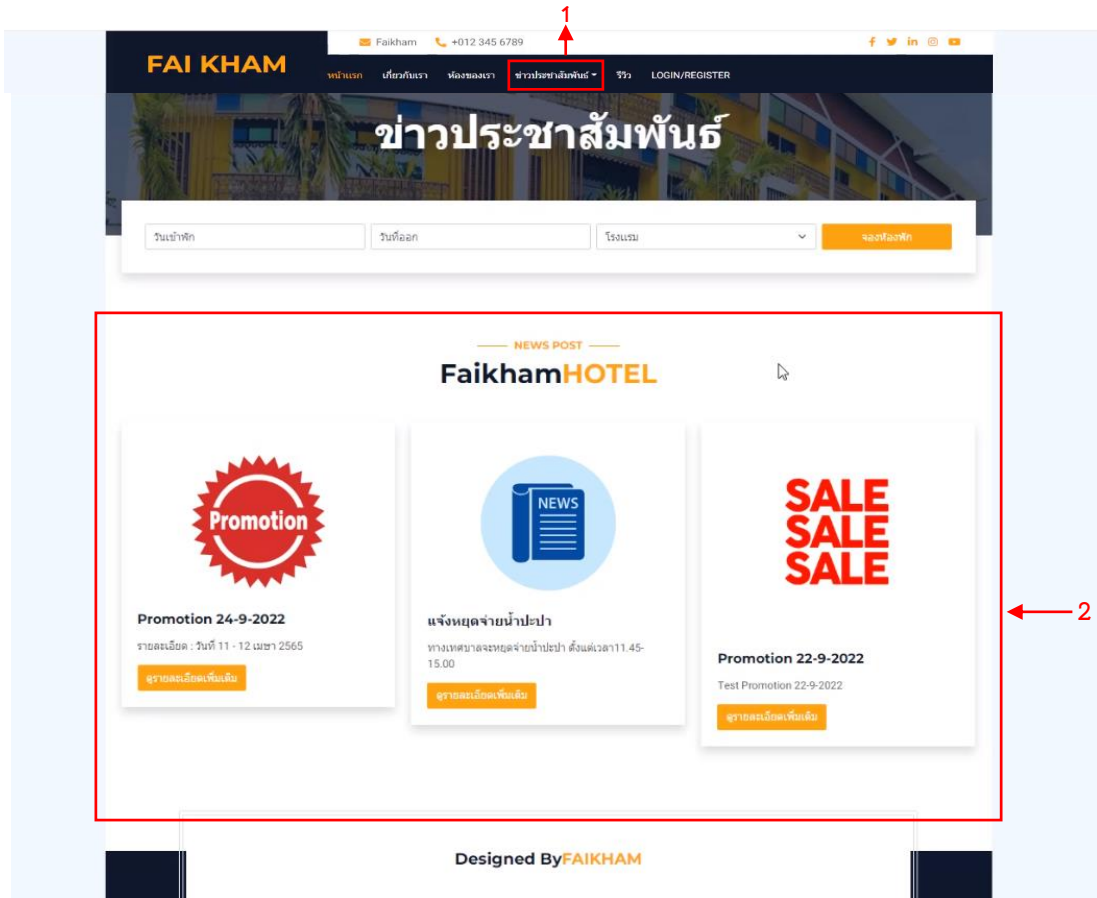


รูปที่ ก.4 แสดงหน้าจอข้อมูลโปรโมชั่นของโรงแรม (Promotion)

หมายเลข 1 ปุ่ม เมนูโปรโมชั่น

หมายเลข 2 แสดงรายละเอียดโปรโมชั่นของทางโรงแรม

5. หน้าข้อมูลข่าวประชาสัมพันธ์ของโรงแรม (News) ดังรูปที่ ก.5



รูปที่ ก.5 แสดงหน้าจอข้อมูลข่าวประชาสัมพันธ์ (News)

หมายเลข 1 ปุ่ม เมนูข้อมูลข่าวสาร

หมายเลข 2 แสดงรายละเอียดข้อมูลข่าวสารของทางโรงแรม

6. หน้าแสดงข้อมูลรีวิว ดังรูปที่ ก.6

The screenshot shows the FAI KHAM website interface. At the top, there is a navigation bar with the company name 'FAI KHAM' and a phone number '+012 345 6789'. The 'รีวิว' (Reviews) menu item is highlighted with a red box and arrow labeled '1'. Below the navigation bar is a banner with the word 'Review'. The main content area is titled 'Customer Service REVIEW'. On the left, there is a summary card showing a rating of '3.8 / 5' with 8 reviews, highlighted by a red box and arrow labeled '2'. To the right of this card is a 'Rating breakdown' bar chart showing the distribution of ratings from 1 to 5 stars, highlighted by a red box and arrow labeled '3'. Below the summary and chart is a list of individual reviews, each with a user profile picture, name, rating, and date, highlighted by a red box and arrow labeled '4'.

รูปที่ ก.6 แสดงหน้าจอบข้อมูลรีวิว

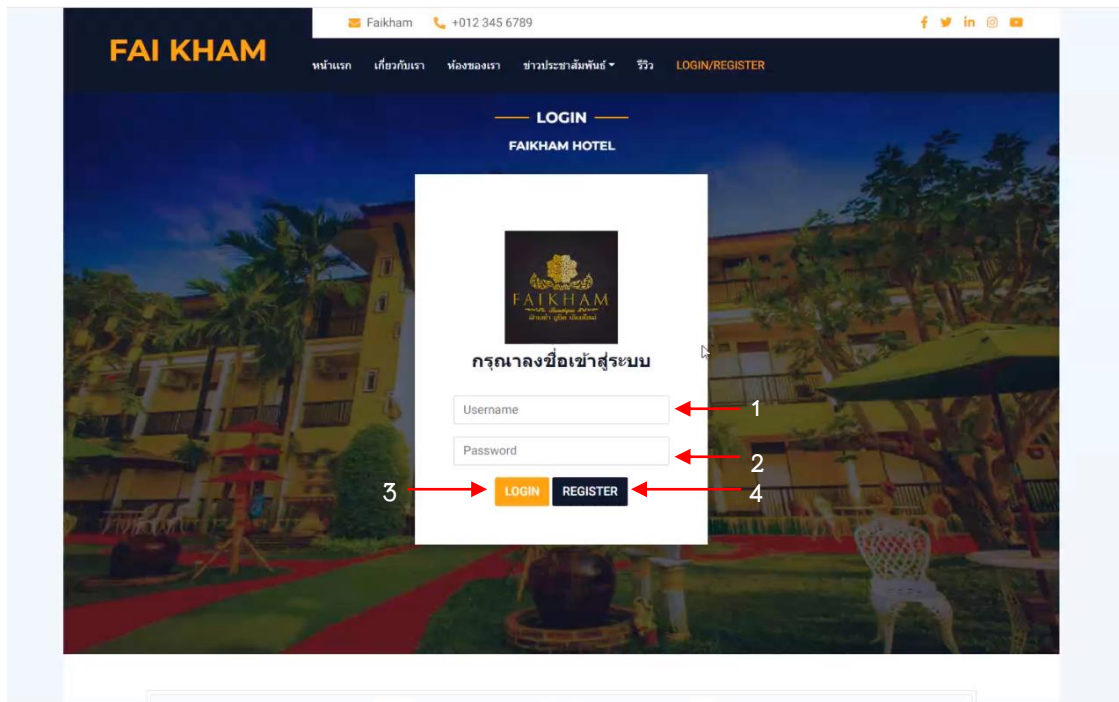
หมายเลข 1 ปุ่ม เมนูข้อมูลรีวิว

หมายเลข 2 แสดงคะแนนเฉลี่ยของผู้ใช้บริการ เต็ม 5

หมายเลข 3 แสดงจำนวนการให้คะแนนดาว 1-5 ของผู้ให้บริการ

หมายเลข 4 แสดงความคิดเห็นของผู้ใช้บริการ

7. สมาชิกกรอกชื่อผู้ใช้ รหัสผ่านและทำการเข้าสู่ระบบดังรูปที่ ก.7



รูปที่ ก.7 แสดงหน้าจอขั้นตอนการเข้าสู่ระบบ

หมายเลข 1 ช่องสำหรับกรอกชื่อบัญชีผู้ใช้งาน

หมายเลข 2 ช่องสำหรับกรอกรหัสผ่าน

หมายเลข 3 ปุ่มสำหรับเข้าสู่ระบบ (Login)

หมายเลข 4 ปุ่มสำหรับสมัครสมาชิก (Register)

8. ลูกค้าทั่วไปจัดการสมัครสมาชิกดังรูปที่ ก.8

The image shows a mobile registration form titled "สมัครสมาชิก" (Sign Up) with 13 numbered callouts pointing to various input fields and buttons. The form is displayed over a background image of a tropical resort. The form fields are as follows:

- 1: ชื่อผู้ใช้งาน (Username) - ตัวอย่าง: thana
- 2: รหัสผ่าน (Password) - ตัวอย่าง: 1234
- 3: ชื่อ (Name) - ตัวอย่าง: นาย อรอนมาก
- 4: นามสกุล (Surname) - ตัวอย่าง: ธนาดี
- 5: อีเมล (Email) - ตัวอย่าง: user01@gmail.com
- 6: เบอร์มือถือ (Mobile Number) - ตัวอย่าง: 0910791234
- 7: ที่อยู่ (Address) - ตัวอย่าง: 60/1 หมู่10
- 8: ตำบล (Sub-town) - ตัวอย่าง: วังหิน
- 9: อำเภอ (District) - ตัวอย่าง: เนือง
- 10: จังหวัด (Province) - ตัวอย่าง: อุตรดิตถ์
- 11: รหัสไปรษณีย์ (Postal Code) - ตัวอย่าง: 53000
- 12: ปุ่ม "สมัครสมาชิก" (Sign Up button)
- 13: ปุ่ม "ไป" (Next button)

รูปที่ ก.8 แสดงหน้าจอลูกค้าทั่วไปสมัครสมาชิก

หมายเลข 1 ช่องสำหรับกรอกชื่อบัญชีผู้ใช้งาน

หมายเลข 2 ช่องสำหรับกรอกรหัสผ่าน

หมายเลข 3 ช่องสำหรับกรอกชื่อ

หมายเลข 4 ช่องสำหรับกรอกนามสกุล

หมายเลข 5 ช่องสำหรับกรอกอีเมล

หมายเลข 6 ช่องสำหรับกรอกเบอร์มือถือ

หมายเลข 7 ช่องสำหรับกรอกที่อยู่

หมายเลข 8 ช่องสำหรับกรอกตำบล

หมายเลข 9 ช่องสำหรับกรอกอำเภอ

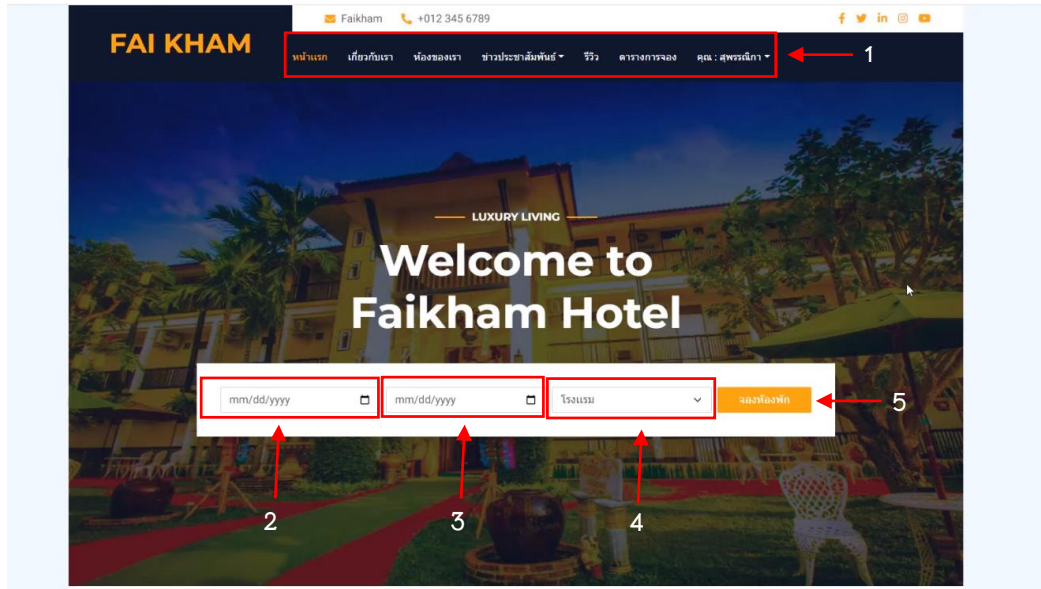
หมายเลข 10 ช่องสำหรับกรอกจังหวัด

หมายเลข 11 ช่องสำหรับกรอกรหัสไปรษณีย์

หมายเลข 12 ปุ่มสำหรับสมัครสมาชิก

หมายเลข 13 ปุ่มสำหรับปิดหน้าต่าง

9. สมาชิกสามารถเข้าสู่ข้อมูลต่าง ๆ ของโรงแรมโดยเข้าสู่ระบบดังรูปที่ ก.9



รูปที่ ก.9 แสดงหน้าจอหน้าเว็บไซต์หลักเข้าสู่ระบบของสมาชิก

หมายเลข 1 เมนูข้อมูลต่าง ๆ ของโรงแรม

หมายเลข 2 ช่องสำหรับกรอกวันที่เข้าพัก

หมายเลข 3 ช่องสำหรับกรอกวันที่ออก

หมายเลข 4 ช่องสำหรับเลือกโรงแรมที่จะจอง

หมายเลข 5 ปุ่มสำหรับทำรายการจองห้องพักออนไลน์ (สำหรับลูกค้าสมาชิก)

10. รายการจองห้องพักสำหรับสมาชิกดังรูปที่ ก.10 – ก.14

The image shows a web form for room booking at FAIKHAM. The form is titled "ROOM BOOKING" and "รายละเอียด การจอง" (Booking Details) for a 5-day stay. It contains several input fields and a submit button, with red arrows and numbers 1 through 11 pointing to specific elements:

- 1: Check In date (09/25/2022)
- 2: Check Out date (09/30/2022)
- 3: Last Name (Thawin)
- 4: Surname (ศิริพงษ์พันธ์)
- 5: Email (ThawinSripachasab@gmail.com)
- 6: Phone Number (0951247814)
- 7: Hotel Name (Faikham Hotel)
- 8: Room Type (ห้องพักขนาดปกติ)
- 9: Number of Rooms (จำนวนห้องพัก 1 ห้อง)
- 10: Additional Information (เพิ่มเติม: **ไม่สามารถเพิ่มสิ่งของขนาดใหญ่จากภายนอกได้**
ทดลอง เบื้องต้น)
- 11: Submit Button (ต่อไป)

รูปที่ ก.10 แสดงหน้าจอกรอกรายละเอียดข้อมูลการจองห้องพัก

หมายเลข 1 ช่องสำหรับกรอกวันที่เข้าพัก

หมายเลข 2 ช่องสำหรับกรอกวันที่ออก

หมายเลข 3 ช่องสำหรับกรอกชื่อ

หมายเลข 4 ช่องสำหรับกรอกนามสกุล

หมายเลข 5 ช่องสำหรับกรอกอีเมล

หมายเลข 6 ช่องสำหรับกรอกเบอร์มือถือ

หมายเลข 7 ช่องสำหรับเลือกโรงแรมที่จะพัก

หมายเลข 8 ช่องสำหรับเลือกประเภทห้องพัก (ห้องขนาดปกติ , ห้องขนาดใหญ่)

หมายเลข 9 ช่องสำหรับเลือกจำนวนวันที่เข้าพัก

หมายเลข 10 ช่องสำหรับกรอกสิ่งอำนวยความสะดวกเพิ่มเติม

หมายเลข 11 ปุ่มสำหรับคลิกทำขั้นตอนต่อไป

11. รายการจองห้องพักสำหรับสมาชิกดังรูปที่ ก.11

The screenshot shows the FAIKHAM room booking interface. It is titled "ROOM BOOKING" and "รายละเอียดการจอง" (Booking Details). The interface is divided into two main sections: a summary table on the left and a booking form on the right.

Summary Table (Left):

รายการจองทั้งหมด	ชื่อผู้จอง	ธำวัน	สิริจึงทรัพย์
พักโรงแรมที่พัก	Faikhham Boutique		
จองวันที่ 25-09-2022 ถึง 30-09-2022	จำนวน 5 วัน		
จำนวนห้องพัก (ห้องพักขนาดปกติ)	จำนวน 1 ห้อง		
ราคาห้องพัก (ราคาเต็ม 790 บาท)	700.00 บาท		
เพิ่มเติม (อาหารเช้า)	0 บาท		
ส่วนลด	450.00 บาท		
ยอดรวมทั้งหมด	3,500.00 บาท		

Booking Form (Right):

Check In: 2022-09-25 | Check Out: 2022-09-30

ชื่อผู้จอง: ธำวัน | ชื่อห้องพัก: สิริจึงทรัพย์

เบอร์โทรศัพท์: 0910799081 | โรงแรม: Faikhham Boutique

เลือกห้องพัก: ห้องพักขนาดปกติ | จำนวนห้องพัก: 1 ห้อง | ส่วนลด (บาท): 450.00

ปุ่ม: ส่วนลด, ใ้ค้ดูการจอง, **ไปชำระเงิน**, FZASZ

ปุ่ม: **ชำระเงิน**

Callouts: 1 points to the summary table; 2 points to the "ไปชำระเงิน" button; 3 points to the "ไปชำระเงิน" button; 4 points to the booking form; 5 points to the "ชำระเงิน" button.

รูปที่ ก.11 แสดงหน้าจอกรอกรายละเอียดข้อมูลการจองห้องพัก

หมายเลข 1 ช่องแสดงรายละเอียดห้องพัก

หมายเลข 2 ช่องสำหรับกรอกโค้ดส่วนลด

หมายเลข 3 ปุ่มสำหรับคลิกใช้ส่วนลด

หมายเลข 4 ช่องแสดงข้อมูลผู้จอง

หมายเลข 5 ปุ่มสำหรับคลิกชำระเงิน

12. รายการจองห้องพักสำหรับสมาชิกดังรูปที่ ก.12

The image shows a web form titled "รายละเอียดการจองห้องพัก" (Room Booking Details) with a close button (X) in the top right corner. The form is divided into two main columns. On the left, there are dropdown menus for "เลือกขนาดเตียง" (Select Bed Size), "ชื่อผู้จอง" (Booker Name), and "เลขที่บัญชี" (Account Number). A QR code is positioned below these. On the right, there are fields for "รูปภาพใบเสร็จ" (Receipt Image) with a "Choose File" button, "เวลาที่โอนเงิน" (Transfer Time) with a calendar icon, and "ชื่อโอน" (Transfer Name). At the bottom of the form is a large orange button labeled "ชำระเงิน" (Pay). Red arrows with numbers 1 through 8 point to these specific elements: 1 points to the bed size dropdown, 2 to the booker name dropdown, 3 to the account number dropdown, 4 to the QR code, 5 to the receipt image field, 6 to the transfer time field, 7 to the transfer name field, and 8 to the pay button.

รูปที่ ก.12 แสดงหน้าจอแนบข้อมูลชำระเงินการจองห้องพัก

หมายเลข 1 ช่องรายการเลือกขนาดเตียงที่จะโอนเงิน

หมายเลข 2 ช่องแสดงชื่อบัญชีเจ้าของกิจการ

หมายเลข 3 ช่องแสดงเลขที่บัญชี

หมายเลข 4 รูปภาพคิวอาร์โค้ด (สำหรับโอนโดยการสแกน)

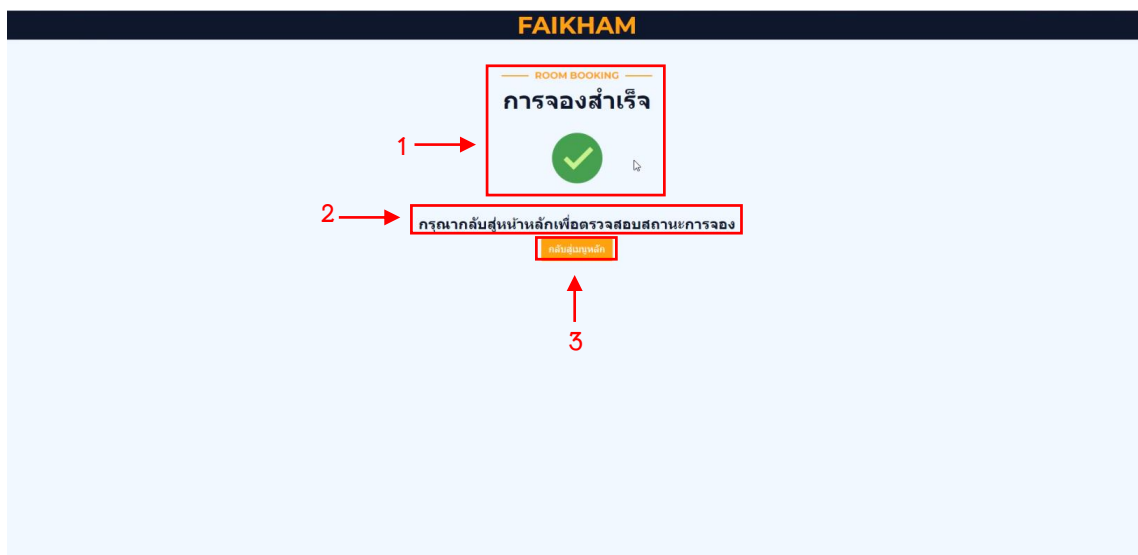
หมายเลข 5 ช่องสำหรับแนบสลิปชำระเงินการจองห้องพัก

หมายเลข 6 ช่องสำหรับระบุวันเดือนปี และเวลาที่โอนเงิน

หมายเลข 7 ช่องกรอกชื่อผู้โอน (กรอกชื่อให้ตรงกับสลิปที่แนบ)

หมายเลข 8 ปุ่มกดชำระเงิน

13. รายการจองห้องพักสำหรับสมาชิกดังรูปที่ ก.13



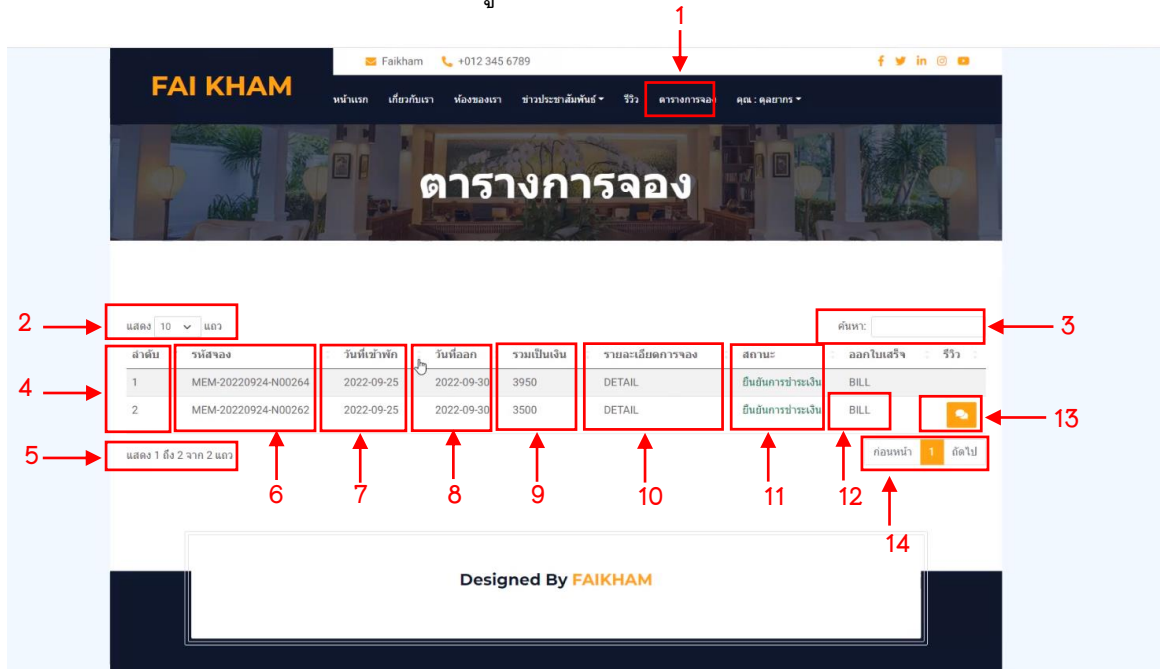
รูปที่ ก.13 แสดงหน้าจอลูกค้าจองห้องพักสำเร็จ

หมายเลข 1 แสดงแจ้งเตือนการจองสำเร็จ

หมายเลข 2 แสดงข้อความ 'กรุณากลับสู่หน้าหลักเพื่อตรวจสอบสถานะการจอง'

หมายเลข 3 ปุ่มกลับสู่เมนูหลัก

14. รายการจองห้องพักสำหรับสมาชิกดังรูปที่ ก.14



รูปที่ ก.14 แสดงหน้าจอตรวจสอบสถานะการจอง

หมายเลข 1 ปุ่ม เมนูข้อมูลรีวิว

หมายเลข 2 ช่องเลือกจำนวนแถวที่จะให้แสดง เช่น 10,20,30 แถว เป็นต้น

หมายเลข 3 ช่องค้นหารายการจองห้องพัก

หมายเลข 4 ช่องแสดงลำดับหน้ารายการจองห้องพัก

หมายเลข 5 แสดงจำนวนแถวที่มีให้ปัจจุบัน

หมายเลข 6 ช่องแสดงรหัสการจองห้องพัก

หมายเลข 7 ช่องแสดงวันที่เข้าพัก

หมายเลข 8 ช่องแสดงวันที่ออก

หมายเลข 9 ช่องแสดงราคารวม

หมายเลข 10 ช่องแสดงรายละเอียดการจองห้องพักโดยละเอียด

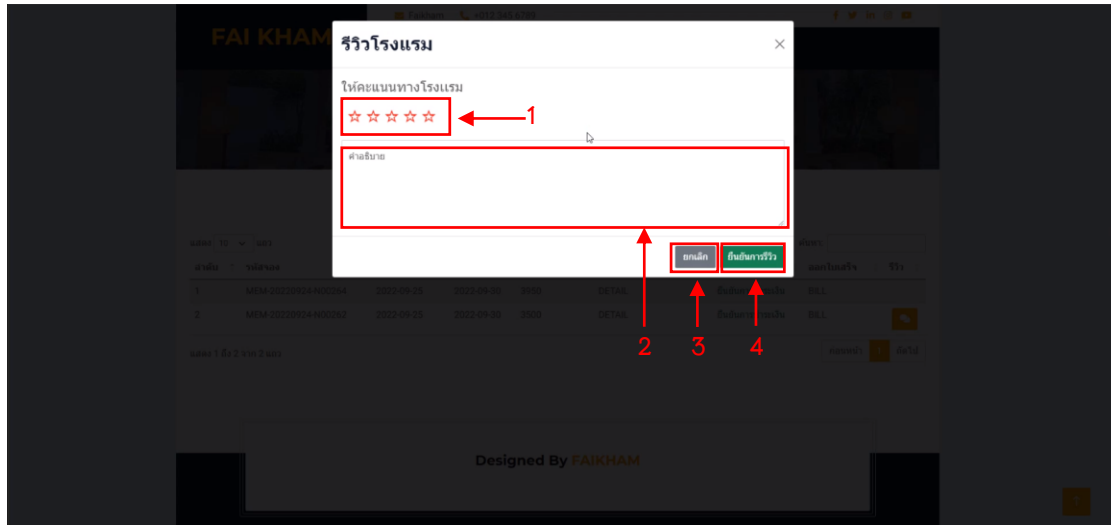
หมายเลข 11 ช่องแสดงสถานะยืนยันการจองเงิน

หมายเลข 12 ช่องออกใบเสร็จ (เมื่อสถานะรอยืนยันการจองเงิน เปลี่ยนเป็น ยืนยันการจองเงิน)

หมายเลข 13 ช่องกดรีวิว (เมื่อพนักงานกดเช็คเอาท์ออก)

หมายเลข 14 ปุ่ม ก่อนหน้า และถัดไป เพื่อดูรายการลำดับต่อไป

15. รีวิวการใช้บริการดังรูปที่ ก.15



รูปที่ ก.15 แสดงหน้าจอรีวิวของลูกค้าสมาชิก

หมายเลข 1 ช่องกดให้คะแนนดาว เริ่มจาก 1 – 5 ดาว

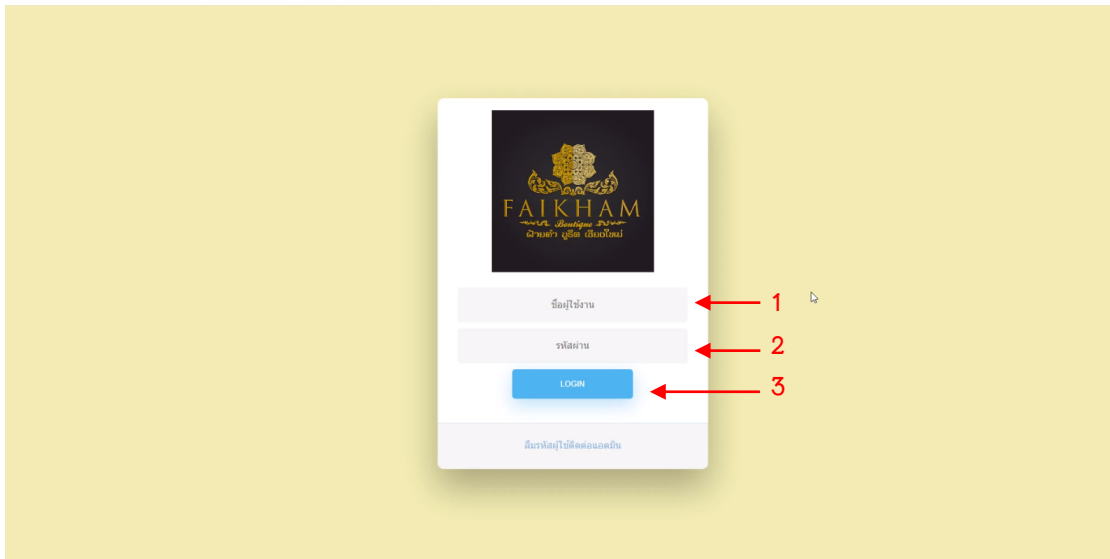
หมายเลข 2 ช่องแสดงความคิดเห็นหรือคำแนะนำ

หมายเลข 3 ปุ่มยกเลิก

หมายเลข 4 ปุ่มยืนยันการรีวิว

ระบบเว็บไซต์หลังบ้าน (Back-end) แบ่งผู้ใช้งานออกเป็น 3 ผู้ใช้งาน คือ เจ้าของกิจการ ผู้จัดการ และพนักงาน

16. ผู้ใช้งานระบบหลังบ้านกรอกชื่อผู้ใช้ รหัสผ่านและทำการเข้าสู่ระบบดังรูปที่ ก.16



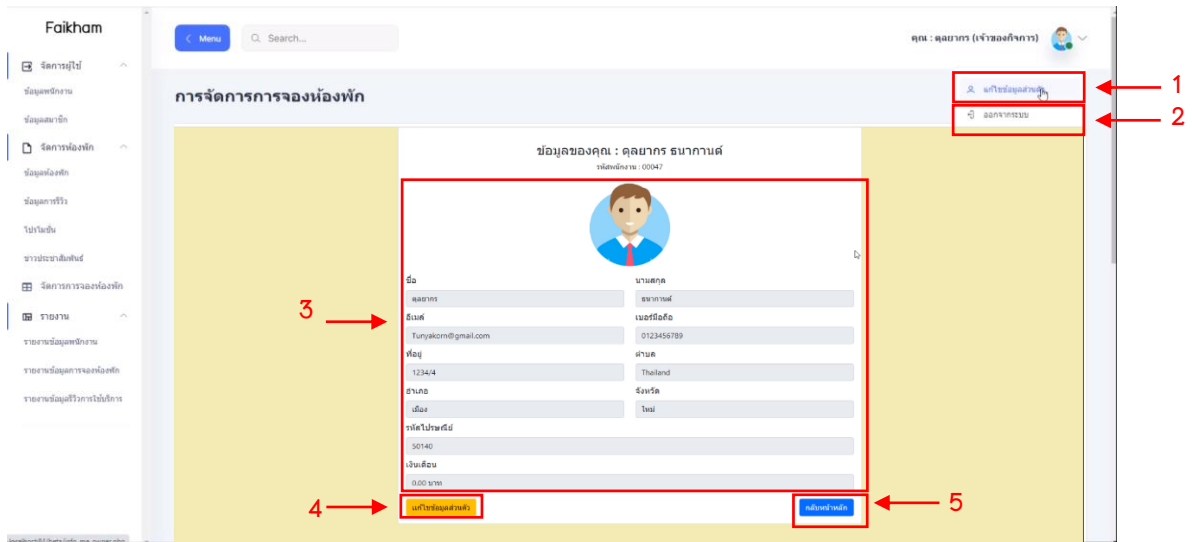
รูปที่ ก.16 แสดงหน้าจอขั้นตอนการเข้าสู่ระบบหลังบ้าน

หมายเลข 1 ช่องสำหรับกรอกชื่อบัญชีผู้ใช้งาน

หมายเลข 2 ช่องสำหรับกรอกรหัสผ่าน

หมายเลข 3 ปุ่มสำหรับเข้าสู่ระบบ (Login)

17. ผู้ใช้สามารถแก้ไขข้อมูลส่วนตัวได้ดังรูปที่ ก.17



รูปที่ ก.17 แสดงหน้าจอลูกค้าทำตัวไปสมัครสมาชิก

หมายเลข 1 ปุ่ม แก้ไขข้อมูลส่วนตัว

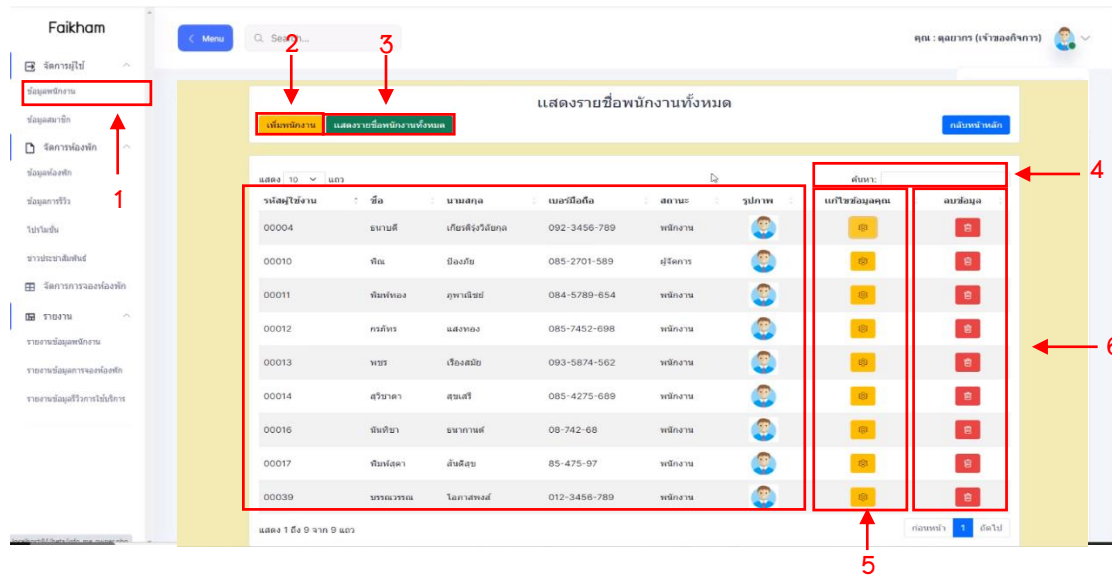
หมายเลข 2 ปุ่ม ออกจากระบบผู้ใช้งาน

หมายเลข 3 ข้อมูลผู้ใช้ที่ต้องการจะแก้ไข

หมายเลข 4 ปุ่ม แก้ไขข้อมูลส่วนตัว

หมายเลข 5 ปุ่ม กลับสู่หน้าหลัก

18. เจ้าของกิจการ ผู้จัดการและพนักงานสามารถจัดการข้อมูลผู้ใช้งานตามขอบเขตได้ดังรูปที่ ก.18-
ก.19



รูปที่ ก.18 แสดงหน้าจอจัดการข้อมูลพนักงาน (สำหรับเจ้าของกิจการและผู้จัดการ)

หมายเลข 1 ปุ่ม จัดการข้อมูลพนักงาน

หมายเลข 2 ปุ่ม เพิ่มข้อมูลพนักงาน

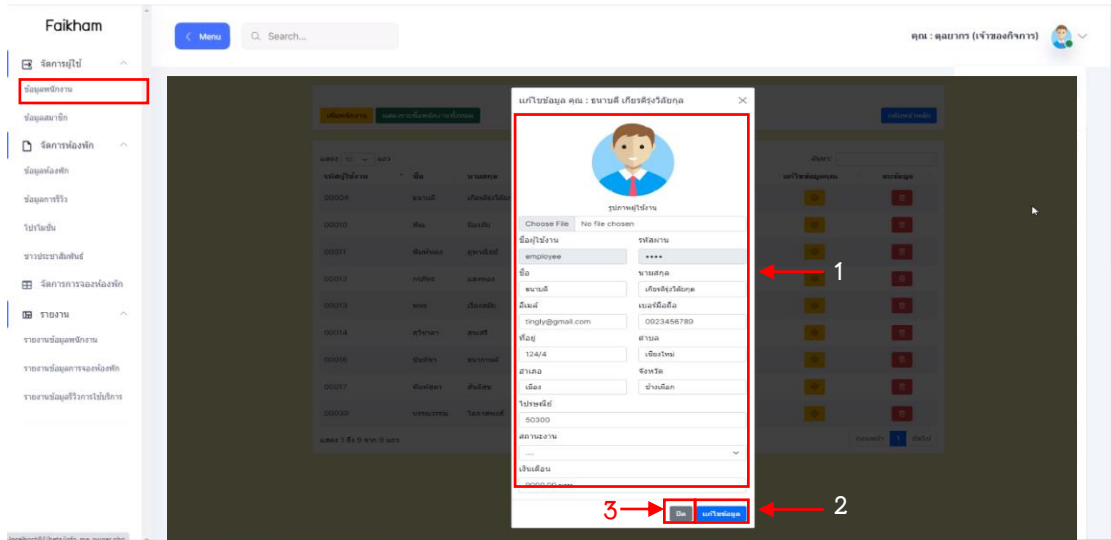
หมายเลข 3 ปุ่ม แสดงรายชื่อพนักงานทั้งหมด

หมายเลข 4 ช่องค้นหาข้อมูลพนักงาน

หมายเลข 5 ปุ่ม แก้ไขข้อมูลพนักงาน

หมายเลข 6 ปุ่ม ลบข้อมูลพนักงาน

19. เจ้าของกิจการ ผู้จัดการและพนักงานสามารถจัดการข้อมูลผู้ใช้งานตามขอบเขตได้ดังรูปที่ ก.19



รูปที่ ก.19 แสดงหน้าจอแก้ไขข้อมูลพนักงาน (สำหรับเจ้าของกิจการและผู้จัดการ)

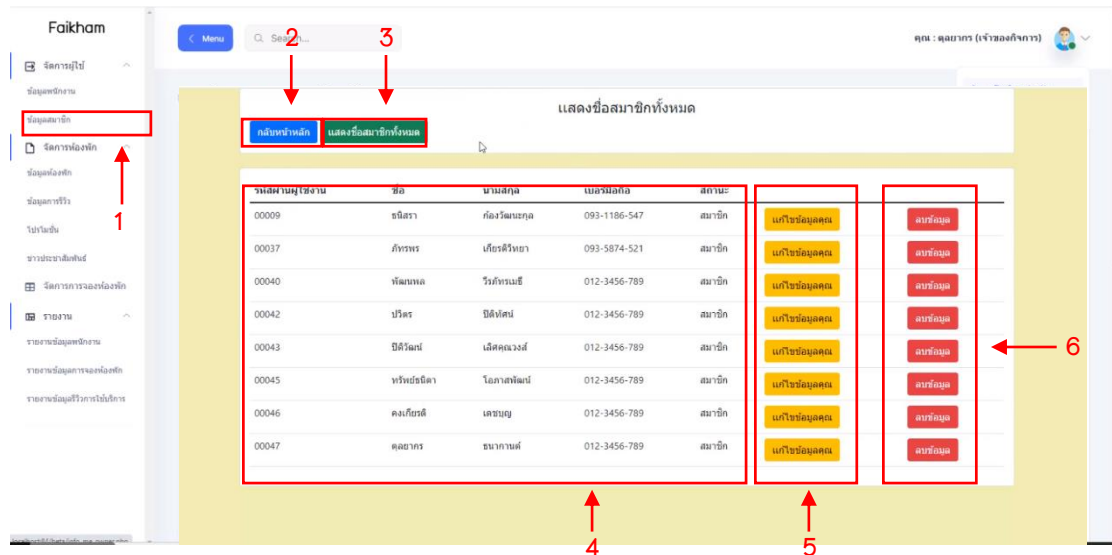
จากรูปที่ ก.18-ก.19 จัดการ เพิ่ม ลบ แก้ไขข้อมูลพนักงาน และเรียกดูข้อมูลสมาชิกได้

หมายเลข 1 ข้อมูลผู้ใช้ที่ต้องการจะแก้ไข

หมายเลข 2 ปุ่ม แก้ไขข้อมูลส่วนตัว

หมายเลข 3 ปุ่ม ปิด

20. เจ้าของกิจการ ผู้จัดการและพนักงานสามารถจัดการข้อมูลสมาชิกได้ดังรูปที่ ก.20-ก.21



รูปที่ ก.20 แสดงหน้าจอจัดการข้อมูลสมาชิก

หมายเลข 1 ปุ่ม จัดการข้อมูลสมาชิก

หมายเลข 2 ปุ่ม กลับหน้าหลัก

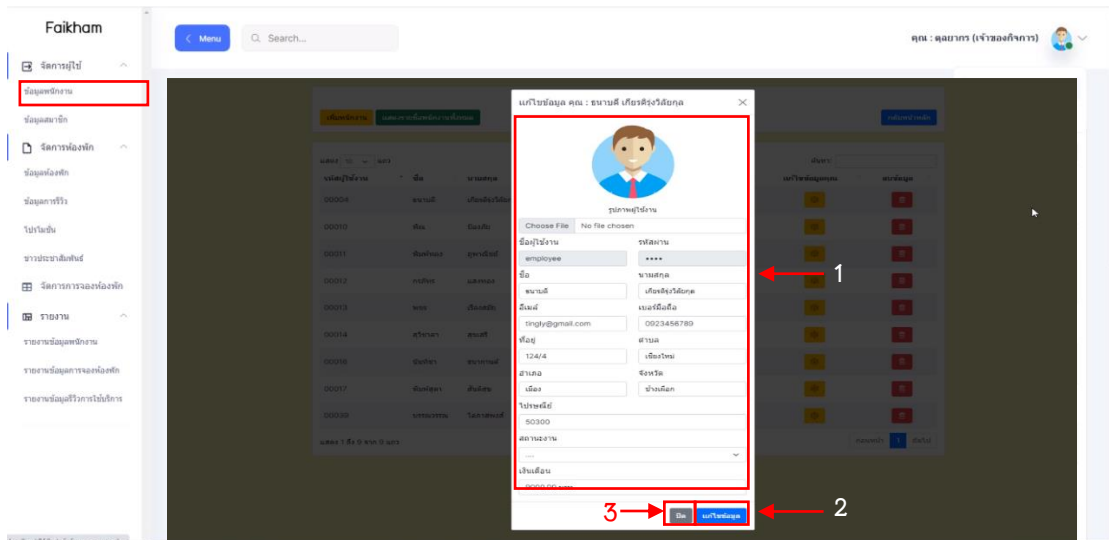
หมายเลข 3 ปุ่ม แสดงรายชื่อสมาชิกทั้งหมด

หมายเลข 4 ช่องแสดงข้อมูลสมาชิก

หมายเลข 5 ปุ่ม แก้ไขข้อมูลสมาชิก

หมายเลข 6 ปุ่ม ลบข้อมูลสมาชิก

21. เจ้าของกิจการ ผู้จัดการและพนักงานสามารถจัดการข้อมูลสมาชิกได้ดังรูปที่ ก.21



รูปที่ ก.21 แสดงหน้าจอแก้ไขข้อมูลสมาชิก (สำหรับเจ้าของกิจการและผู้จัดการ)
 จากรูปที่ ก.20-ก.21 จัดการเพิ่ม ลบ แก้ไขข้อมูลสมาชิก และเรียกดูข้อมูลสมาชิกได้
 หมายเลข 1 ข้อมูลสมาชิกที่ต้องการจะแก้ไข
 หมายเลข 2 ปุ่ม แก้ไขข้อมูลส่วนตัว
 หมายเลข 3 ปุ่ม ปิด

22. เจ้าของกิจการ ผู้จัดการและพนักงานสามารถจัดการข้อมูลห้องพักได้ดังรูปที่ ก.22-ก.25

The screenshot displays the 'ข้อมูลห้องพัก' (Room Information) section of the Faikham system. The interface includes a sidebar menu on the left with 'จัดการห้องพัก' (Manage Rooms) highlighted. The main area features a table of room details and an 'Action' column with icons for editing and deleting. Red callouts are placed as follows:

- 1: Points to the 'จัดการห้องพัก' menu item.
- 2: Points to the table header.
- 3: Points to the 'เพิ่มห้อง' (Add Room) button.
- 4: Points to the search bar.
- 5: Points to the edit icon in the Action column.
- 6: Points to the delete icon in the Action column.

โรงแรม	ประเภท	ห้อง	รายละเอียด	สิ่งอำนวยความสะดวก	ราคา	Action
faikham_boutique	normal	101	ห้องพักปกติ(Normal) เหมาะสำหรับผู้ใหญ่ที่ 2 คน เด็ก 1 คน มีสิ่งอำนวยความสะดวกครบครัน		790.00	[Edit] [Delete]
faikham_boutique	normal	104	ห้องพักปกติ(Normal) เหมาะสำหรับผู้ใหญ่ที่ 2 คน เด็ก 1 คน มีสิ่งอำนวยความสะดวกครบครัน		790.00	[Edit] [Delete]
faikham_boutique	deluxe_room	301	ห้องพักขนาดใหญ่(Deluxe) เหมาะสำหรับผู้ใหญ่ที่ 2 คน เด็ก 2 คน มีสิ่งอำนวยความสะดวกครบครัน		990.00	[Edit] [Delete]
faikham_boutique	normal	102			0.00	[Edit] [Delete]
faikham_boutique	normal	103			0.00	[Edit] [Delete]
faikham_hotel	normal	101			0.00	[Edit] [Delete]
faikham_hotel	normal	102			0.00	[Edit] [Delete]
faikham_hotel	normal	103			0.00	[Edit] [Delete]

รูปที่ ก.22 แสดงหน้าจอจัดการข้อมูลห้องพัก

หมายเลข 1 ปุ่ม จัดการข้อมูลห้องพัก

หมายเลข 2 ช่องแสดงข้อมูลห้องพัก

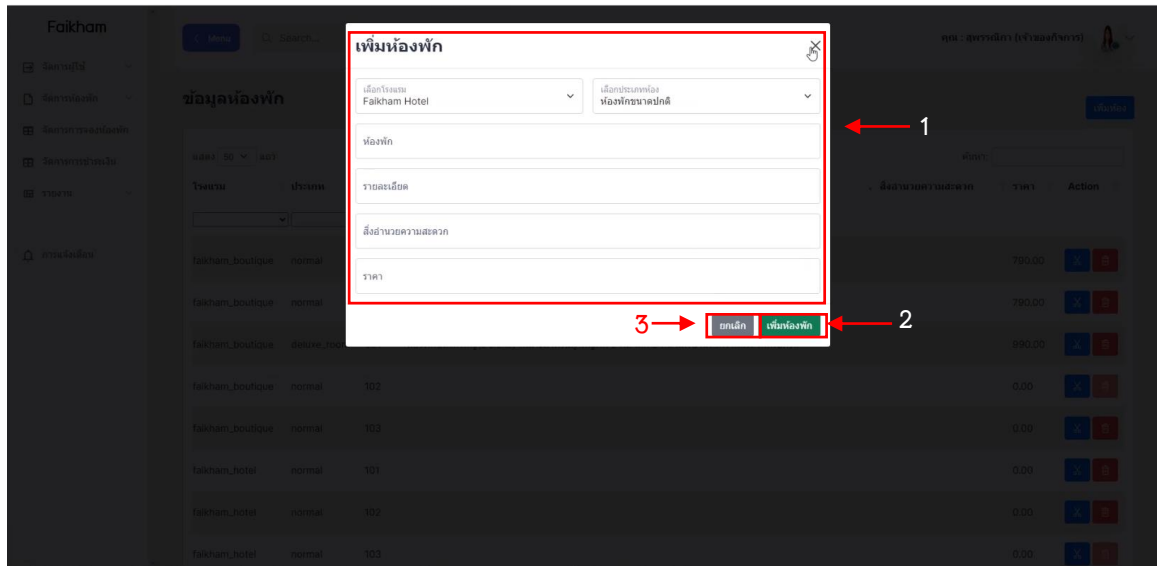
หมายเลข 3 ปุ่ม เพิ่มห้องพัก

หมายเลข 4 ช่องค้นหาข้อมูลห้องพัก

หมายเลข 5 ปุ่ม แก้ไขข้อมูลห้องพัก

หมายเลข 6 ปุ่ม ลบข้อมูลห้องพัก

23. เจ้าของกิจการ ผู้จัดการและพนักงานสามารถจัดการข้อมูลห้องพักได้ดังรูปที่ ก.23



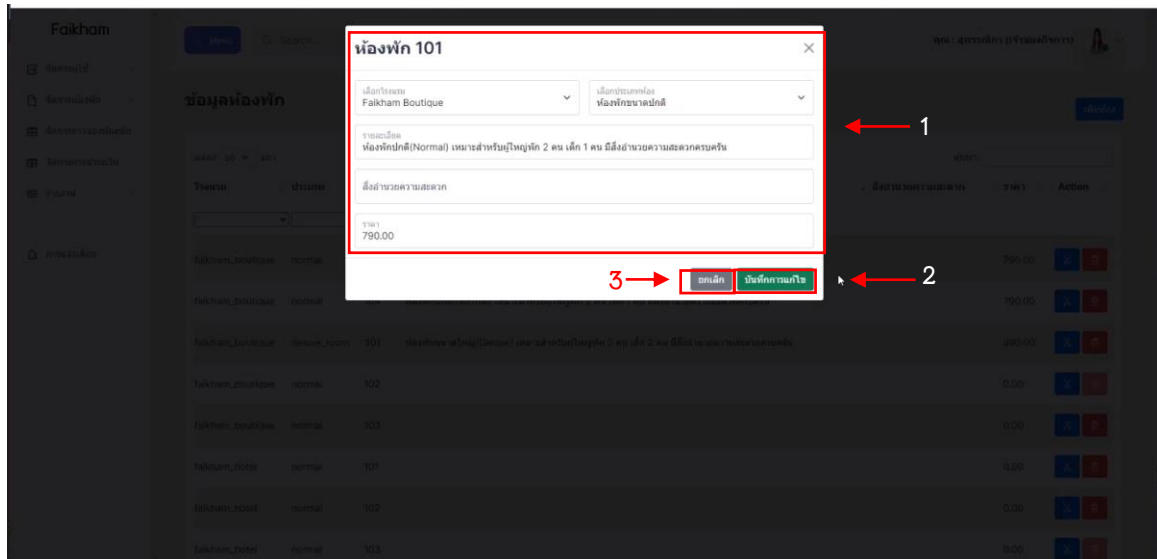
รูปที่ ก.23 แสดงหน้าจอเพิ่มข้อมูลห้องพัก

หมายเลข 1 ช่องรายละเอียดเพิ่มข้อมูลห้องพัก

หมายเลข 2 ปุ่ม เพิ่มห้องพัก

หมายเลข 3 ปุ่ม ยกเลิก

24. เจ้าของกิจการ ผู้จัดการและพนักงานสามารถจัดการข้อมูลห้องพักได้ดังรูปที่ ก.24



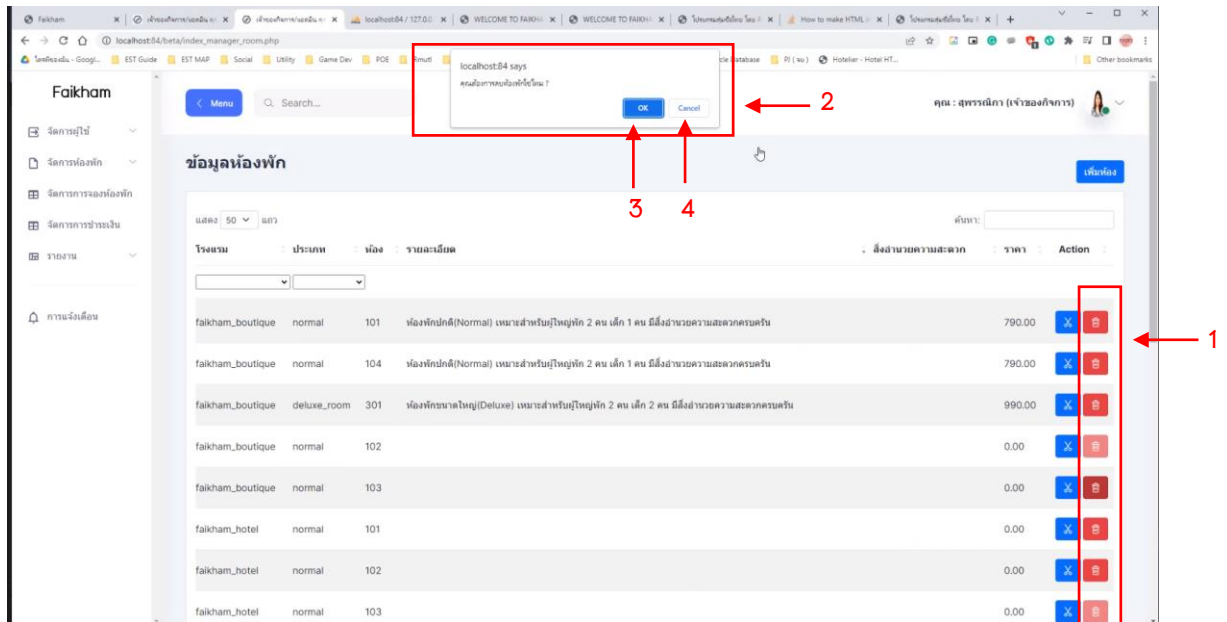
รูปที่ ก.24 แสดงหน้าจอแก้ไขข้อมูลห้องพัก

หมายเลข 1 ช่องรายละเอียดแก้ไขข้อมูลห้องพัก

หมายเลข 2 ปุ่ม บันทึกการแก้ไขห้องพัก

หมายเลข 3 ปุ่ม ยกเลิก

25. เจ้าของกิจการ ผู้จัดการและพนักงานสามารถจัดการข้อมูลห้องพักได้ดังรูปที่ ก.25



รูปที่ ก.25 แสดงหน้าจอจัดการข้อมูลห้องพัก

จากรูปที่ ก.22-ก.25 จัดการเพิ่ม ลบ แก้ไขข้อมูลห้องพัก และเรียกดูข้อมูลห้องพักได้

หมายเลข 1 ปุ่ม ลบข้อมูลห้องพัก

หมายเลข 2 ป๊อปอัพ แจ้งเตือนลบห้องพัก

หมายเลข 3 ปุ่ม Ok

หมายเลข 4 ปุ่ม Cancel

26. เจ้าของกิจการ ผู้จัดการและพนักงานสามารถเรียกดูข้อมูลรีวิวกของลูกค้าได้ดังรูปที่ ก.26

ข้อมูลการรีวิว

ลำดับ	ชื่อ	คะแนน	รายละเอียด	เวลาที่รีวิว	รหัสการจอง
9	คุณากร ชนาภานนท์	5	ดีมาก ๆ ครับ	09/24/22 08:37:19pm	MEM-20220924-N00262
8	ชานนดี เกียรติรุ่งวิสัยกุล	5	ดีมาก	09/21/22 09:48:17pm	GT-20220921-N00256
7	สหรณีภา ขอเสียง	5	ดีมาก	09/21/22 08:49:00pm	GT-20220920-N00254
6	สหรณีภา ขอเสียง	1	แย่มาก	09/21/22 08:48:02pm	GT-20220920-N00252
5	สหรณีภา ขอเสียง	2	เฉย	09/21/22 08:47:27pm	GT-20220920-N00253
4	สหรณีภา ขอเสียง	5	ดีมาก	09/21/22 06:44:39pm	GT-20220920-N00250
3	สหรณีภา ขอเสียง	3	ปานกลาง	09/21/22 06:44:03pm	GT-20220920-N00255
2	สหรณีภา ขอเสียง	5	ดีมากครับ	09/21/22 06:43:56pm	GT-20220920-N00249
1	สหรณีภา ขอเสียง	4	ดีครับ	09/21/22 04:00:43pm	GT-20220920-N00248

แสดง 1 ถึง 9 จาก 9 แถว

ก่อนหน้า 1 ถัดไป

รูปที่ ก.26 แสดงหน้าจอข้อมูลรีวิวก

หมายเลข 1 เมนู ข้อมูลรีวิวก

หมายเลข 2 ช่องแสดงรายละเอียดข้อมูลรีวิวก

หมายเลข 3 ปุ่ม ก่อนหน้า

หมายเลข 4 ปุ่ม ถัดไป

27. เจ้าของกิจการ ผู้จัดการและพนักงานสามารถจัดการข้อมูลโปรโมชั่นได้ดังรูปที่ ก.27-ก.29

The screenshot shows the 'การจัดการโปรโมชั่น' (Promotion Management) page in the Faikham system. The sidebar menu on the left has 'โปรโมชั่น' (Promotion) highlighted with a red box and arrow 1. The main content area features a table with the following data:

ลำดับ	ชื่อโปรโมชั่น	รายละเอียด	รูปภาพ	โค้ด	มูลค่า
1	คินะ 700	จากราคาปกติ 790 บาท เหลือ 700		FZAS2	90 บาท
3	คินะ 900	จากราคาปกติ 990 บาท เหลือ 900		ASDC2	90 บาท

Below the table, there are several buttons and controls: a 'เพิ่มโปรโมชั่น' (Add Promotion) button (arrow 2), a search bar (arrow 3), a 'แก้ไข' (Edit) button (arrow 4), a 'ลบ' (Delete) button (arrow 5), a 'ก่อนหน้า' (Previous) button (arrow 6), and a 'ถัดไป' (Next) button (arrow 7). The table also shows 'แสดง 1 ถึง 2 จาก 2 แถว' (Showing 1 to 2 of 2 rows).

รูปที่ ก.27 แสดงหน้าจอจัดการข้อมูลโปรโมชั่น

หมายเลข 1 เมนู โปรโมชั่น

หมายเลข 2 ปุ่ม เพิ่มข้อมูลโปรโมชั่น

หมายเลข 3 ช่องค้นหาข้อมูลโปรโมชั่น

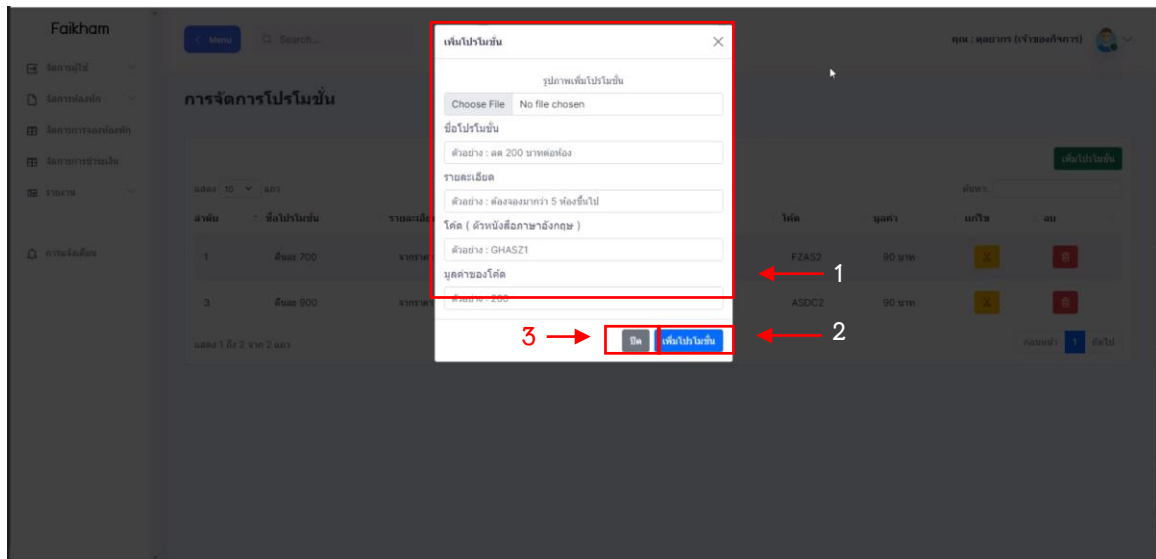
หมายเลข 4 ปุ่ม แก้ไขข้อมูลโปรโมชั่น

หมายเลข 5 ปุ่ม ลบข้อมูลโปรโมชั่น

หมายเลข 6 ปุ่ม ก่อนหน้า

หมายเลข 7 ปุ่ม ถัดไป

28. เจ้าของกิจการ ผู้จัดการและพนักงานสามารถจัดการข้อมูลโปรโมชั่นได้ดังรูปที่ ก.28



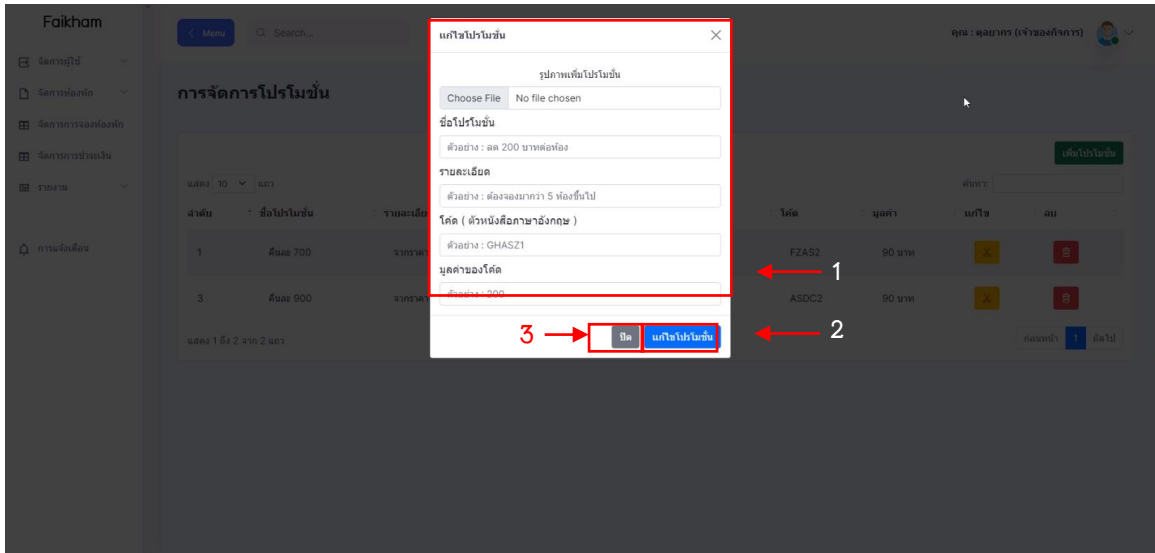
รูปที่ ก.28 แสดงหน้าจอเพิ่มข้อมูลโปรโมชั่น

หมายเลข 1 ช่องเพิ่มข้อมูลโปรโมชั่น

หมายเลข 2 ปุ่ม เพิ่มข้อมูลโปรโมชั่น

หมายเลข 3 ปุ่ม ปิด

29. เจ้าของกิจการ ผู้จัดการและพนักงานสามารถจัดการข้อมูลโปรโมชั่นได้ดังรูปที่ ก.29



รูปที่ ก.29 แสดงหน้าจอแก้ไขข้อมูลโปรโมชั่น

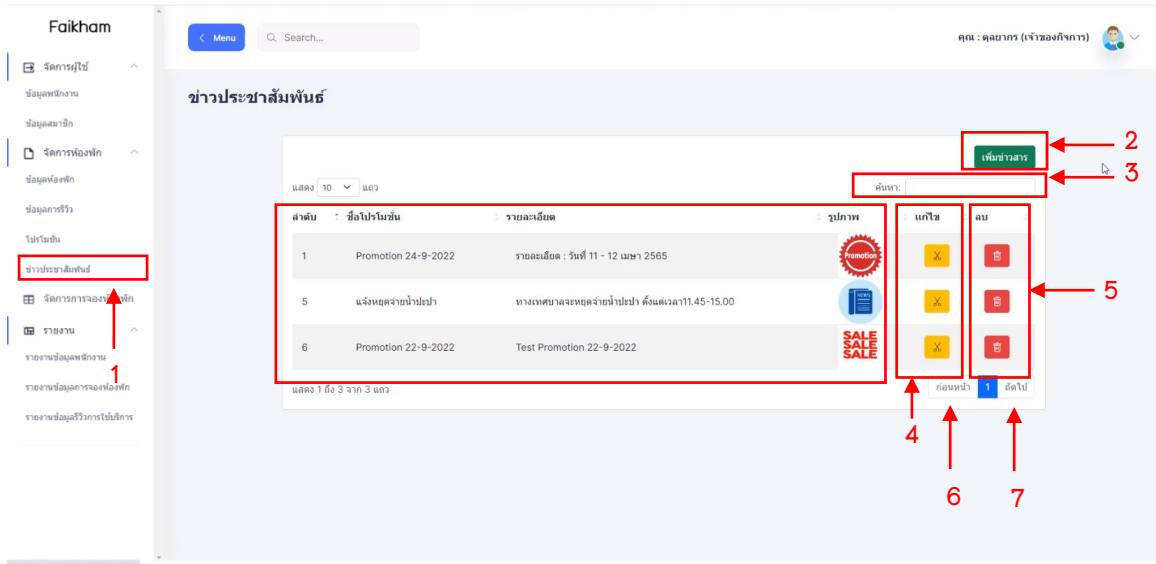
จากรูปที่ ก.27-ก.29 จัดการเพิ่ม ลบ แก้ไข และเรียกดูข้อมูลโปรโมชั่นได้

หมายเลข 1 ช่องแก้ไขข้อมูลโปรโมชั่น

หมายเลข 2 ปุ่ม แก้ไขข้อมูลโปรโมชั่น

หมายเลข 3 ปุ่ม ปิด

30. เจ้าของกิจการ ผู้จัดการและพนักงานสามารถจัดการข้อมูลข่าวประชาสัมพันธ์ได้ดังรูปที่ ก.30-ก.33



รูปที่ ก.30 แสดงหน้าจอจัดการข้อมูลข่าวประชาสัมพันธ์

หมายเลข 1 เมนู ข่าวประชาสัมพันธ์

หมายเลข 2 ปุ่ม เพิ่มข่าวประชาสัมพันธ์

หมายเลข 3 ช่องค้นหาข้อมูลข่าวประชาสัมพันธ์

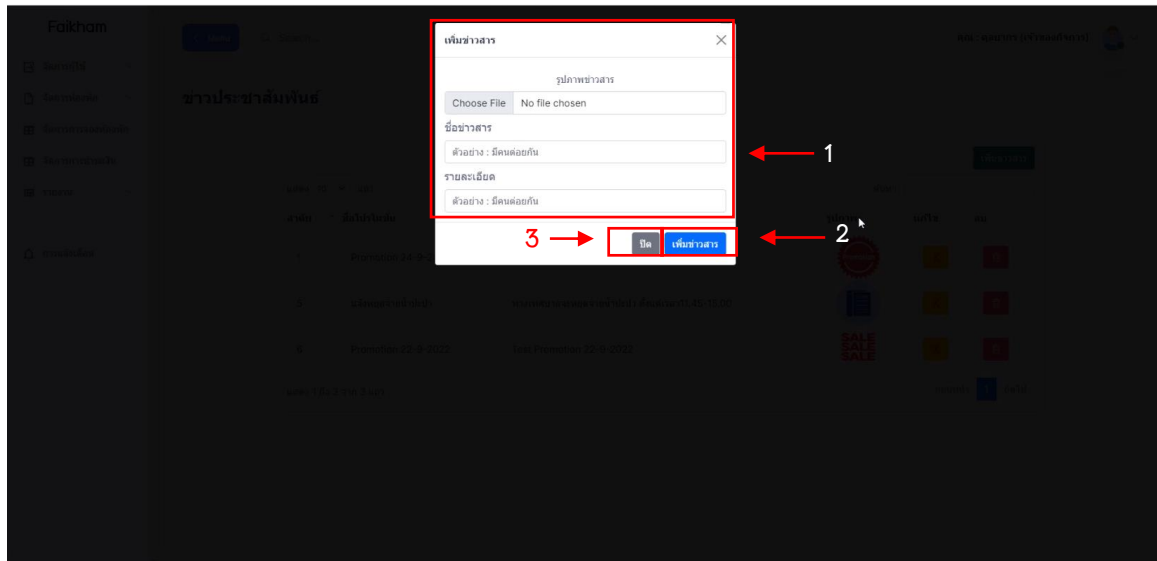
หมายเลข 4 ปุ่ม แก้ไขข้อมูลข่าวประชาสัมพันธ์

หมายเลข 5 ปุ่ม ลบข้อมูลข่าวประชาสัมพันธ์

หมายเลข 6 ปุ่ม ก่อนหน้า

หมายเลข 7 ปุ่ม ถัดไป

31. เจ้าของกิจการ ผู้จัดการและพนักงานสามารถจัดการข้อมูลข่าวประชาสัมพันธ์ได้ดังรูปที่ ก.31



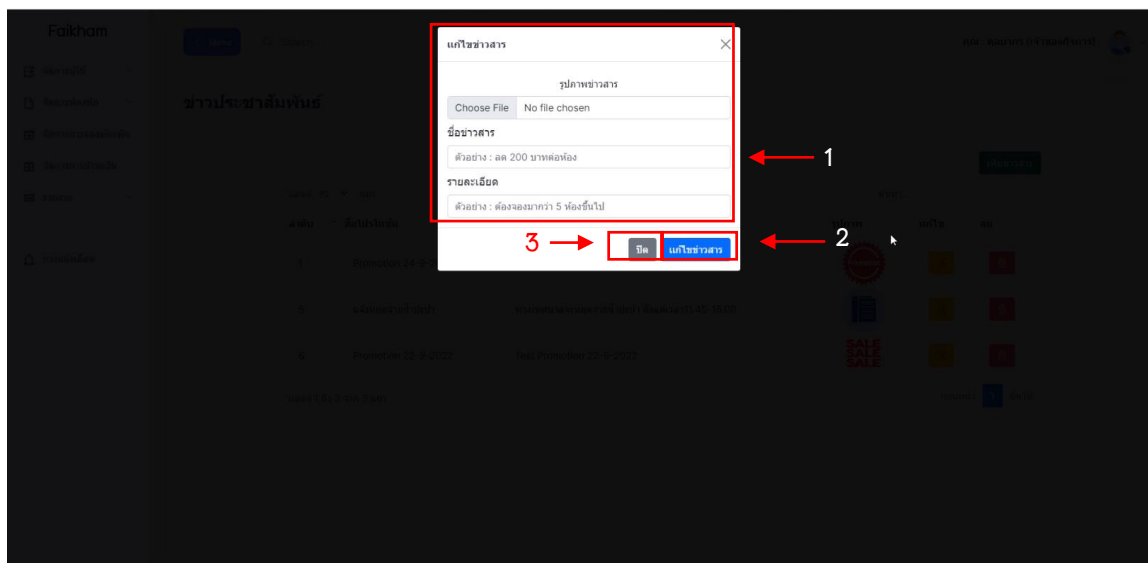
รูปที่ ก.31 แสดงหน้าจอเพิ่มข้อมูลข่าวประชาสัมพันธ์

หมายเลข 1 ช่องเพิ่มข้อมูลข่าวประชาสัมพันธ์

หมายเลข 2 ปุ่ม เพิ่มข่าวสาร

หมายเลข 3 ปุ่ม ปิด

32. เจ้าของกิจการ ผู้จัดการและพนักงานสามารถจัดการข้อมูลข่าวประชาสัมพันธ์ได้ดังรูปที่ ก.32



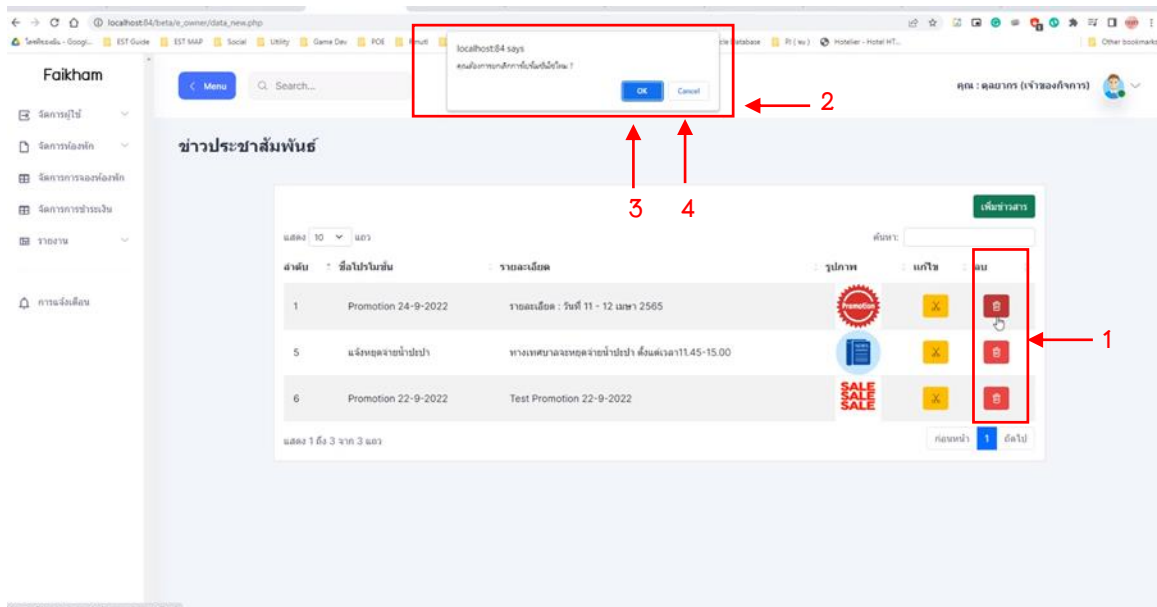
รูปที่ ก.32 แสดงหน้าจอแก้ไขข้อมูลข่าวประชาสัมพันธ์

หมายเลข 1 ช่องแก้ไขข้อมูลข่าวประชาสัมพันธ์

หมายเลข 2 ปุ่ม แก้ไขข่าวสาร

หมายเลข 3 ปุ่ม ปิด

33. เจ้าของกิจการ ผู้จัดการและพนักงานสามารถจัดการข้อมูลข่าวประชาสัมพันธ์ได้ดังรูปที่ ก.33



รูปที่ ก.33 แสดงหน้าจอแจ้งเตือนป๊อปอัพลบข้อมูลข่าวประชาสัมพันธ์

จากรูปที่ ก.30-ก.33 จัดการเพิ่ม ลบ แก้ไข และเรียกดูข้อมูลข่าวประชาสัมพันธ์ได้

หมายเลข 1 ปุ่ม ลบข้อมูลข้อมูลข่าวประชาสัมพันธ์

หมายเลข 2 ป๊อปอัพ แจ้งเตือนลบข้อมูลข่าวประชาสัมพันธ์

หมายเลข 3 ปุ่ม Ok

หมายเลข 4 ปุ่ม Cancel

34. เจ้าของกิจการ ผู้จัดการและพนักงานสามารถจัดการข้อมูลการจองห้องพักได้ดังรูปที่ ก.34

The screenshot displays the 'การจัดการการจองห้องพัก' (Room Reservation Management) interface. The table below shows the reservation data:

โรงแรม	ประเภท	ห้อง	เช็คอิน	เช็คเอาท์	ชื่อผู้จอง	ยอดทั้งหมด	สถานะ	แสดงข้อมูล	ยืนยันข้อมูล	ยกเลิกการจอง	เช็คเอาท์
falkham_boutique	normal	102	2022-09-25	2022-09-30	ธานี สิริพงษ์ทรัพย์	3950	เข้าพักแล้ว	ปุ่มแสดงข้อมูล	ปุ่มยืนยันข้อมูล	ปุ่มยกเลิกการจอง	ปุ่มเช็คเอาท์
falkham_hotel	normal	108	09/22/2022 2:55 AM	09/23/2022 2:55 AM	พิมพ์ ศรีวิณี	490	จอง รอการยืนยัน	ปุ่มแสดงข้อมูล	ปุ่มยืนยันข้อมูล	ปุ่มยกเลิกการจอง	ปุ่มเช็คเอาท์
falkham_hotel	normal	103	09/22/2022 2:49 AM	09/25/2022 2:49 AM	ภาสิกา สุรศักดิ์อุดม	2670	จอง รอการยืนยัน	ปุ่มแสดงข้อมูล	ปุ่มยืนยันข้อมูล	ปุ่มยกเลิกการจอง	ปุ่มเช็คเอาท์
falkham_hotel	normal	104	09/22/2022 2:49 AM	09/25/2022 2:49 AM	ภาสิกา สุรศักดิ์อุดม	2670	จอง รอการยืนยัน	ปุ่มแสดงข้อมูล	ปุ่มยืนยันข้อมูล	ปุ่มยกเลิกการจอง	ปุ่มเช็คเอาท์
falkham_hotel	normal	205	09/22/2022 2:49 AM	09/25/2022 2:49 AM	ภาสิกา สุรศักดิ์อุดม	2670	จอง รอการยืนยัน	ปุ่มแสดงข้อมูล	ปุ่มยืนยันข้อมูล	ปุ่มยกเลิกการจอง	ปุ่มเช็คเอาท์
falkham_hotel	normal	203	09/21/2022 8:01 PM	09/28/2022 8:01 PM	พิมพ์ ศรีวิณี	6930	จอง รอการยืนยัน	ปุ่มแสดงข้อมูล	ปุ่มยืนยันข้อมูล	ปุ่มยกเลิกการจอง	ปุ่มเช็คเอาท์
falkham_boutique	normal	101					ห้องว่าง	ปุ่มแสดงข้อมูล	ปุ่มยืนยันข้อมูล	ปุ่มยกเลิกการจอง	ปุ่มเช็คเอาท์

รูปที่ ก.34 แสดงหน้าจอจัดการข้อมูลการจองห้องพัก

หมายเลข 1 เมนู จัดการการจองห้องพัก

หมายเลข 2 ช่อง ค้นหาข้อมูลการจองห้องพัก

หมายเลข 3 ช่องแสดงรายละเอียดข้อมูลการจองห้องพัก

หมายเลข 4 ปุ่ม แสดงข้อมูลชำระเงิน

หมายเลข 5 ปุ่ม ยืนยันการชำระเงิน

หมายเลข 6 ปุ่ม ยกเลิกการจอง

หมายเลข 7 ปุ่ม เช็คเอาท์

35. เจ้าของกิจการ ผู้จัดการและพนักงานสามารถจัดการข้อมูลการจองห้องพักได้ดังรูปที่ ก.35

The screenshot shows a web application for hotel management. On the left is a sidebar with navigation options. The main area displays a table of reservations. A modal dialog box is open, asking for confirmation. Red arrows and numbers indicate key UI elements:

- 1: Points to a yellow 'delete' button in the reservation table.
- 2: Points to the 'OK' button in the modal dialog.
- 3: Points to the 'OK' button in the modal dialog.
- 4: Points to the 'Cancel' button in the modal dialog.

โรงแรม	ประเภท	ห้อง	เช็คอิน	เช็คเอาท์	ชื่อผู้จอง	ยอดเงินรวม	สถานะ	แสดงข้อมูล	ยืนยันการจอง	ยกเลิกการจอง	แจ้งเตือน
falkham_boutique	normal	102	2022-09-25	2022-09-30	จ่าน สิริประสิทธิ์	3950	เข้าเช็คอินแล้ว	ดู	ยืนยัน	ลบ	แจ้งเตือน
falkham_hotel	normal	203	09/21/2022 8:01 PM	09/28/2022 8:01 PM	พิมพ์ ศรีวุฒิ	6930	จอง รอการยืนยัน	ดู	ยืนยัน	ลบ	แจ้งเตือน
falkham_hotel	normal	103	09/22/2022 2:49 AM	09/25/2022 2:49 AM	ภาสิกา สุทธิศักดิ์สอน	2670	จอง รอการยืนยัน	ดู	ยืนยัน	ลบ	แจ้งเตือน
falkham_hotel	normal	104	09/22/2022 2:49 AM	09/25/2022 2:49 AM	ภาสิกา สุทธิศักดิ์สอน	2670	จอง รอการยืนยัน	ดู	ยืนยัน	ลบ	แจ้งเตือน
falkham_hotel	normal	205	09/22/2022 2:49 AM	09/25/2022 2:49 AM	ภาสิกา สุทธิศักดิ์สอน	2670	จอง รอการยืนยัน	ดู	ยืนยัน	ลบ	แจ้งเตือน
falkham_hotel	normal	108	09/22/2022 2:55 AM	09/23/2022 2:55 AM	พิมพ์ ศรีวุฒิ	490	จอง รอการยืนยัน	ดู	ยืนยัน	ลบ	แจ้งเตือน
falkham_boutique	normal	101					ไม่สว่าง	ดู	ยืนยัน	ลบ	แจ้งเตือน

รูปที่ ก.35 แสดงหน้าจอยืนยันข้อมูลการชำระเงิน

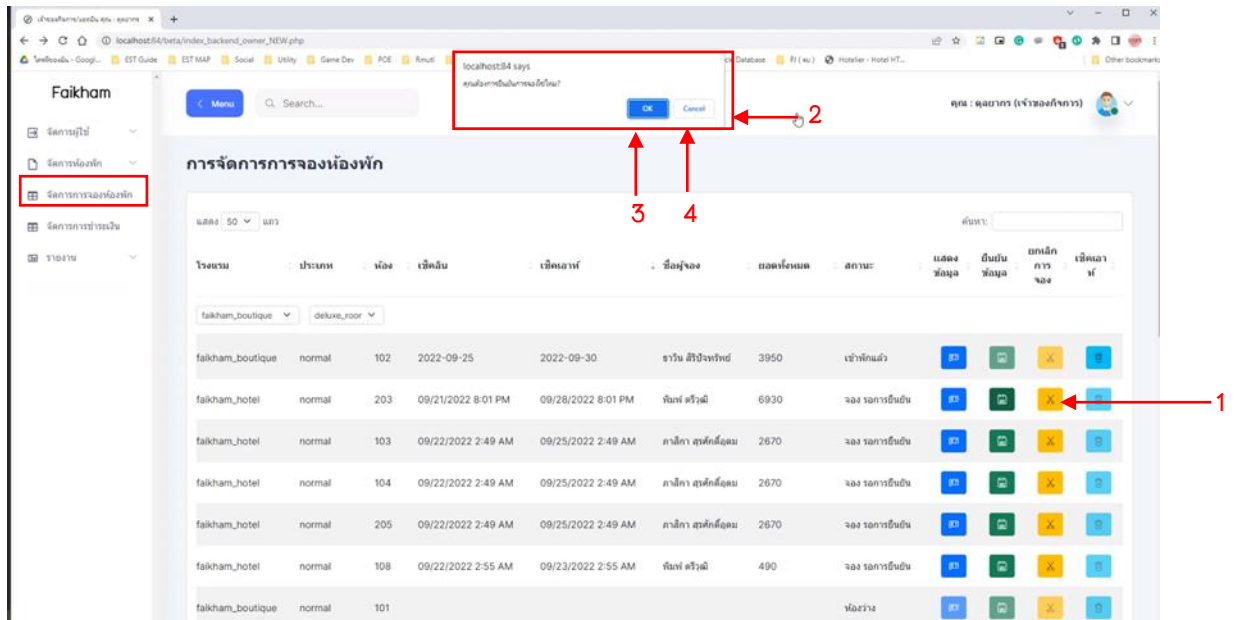
หมายเลข 1 ปุ่ม ยืนยันการชำระเงิน

หมายเลข 2 ปุ่มป๊อปอัพ แจ้งเตือนยืนยันการชำระเงิน

หมายเลข 3 ปุ่ม Ok

หมายเลข 4 ปุ่ม Cancel

36. เจ้าของกิจการ ผู้จัดการและพนักงานสามารถจัดการข้อมูลการจองห้องพักได้ดังรูปที่ ก.36



รูปที่ ก.36 แสดงหน้าจอยกเลิกการจองห้องพักให้แก่ลูกค้า

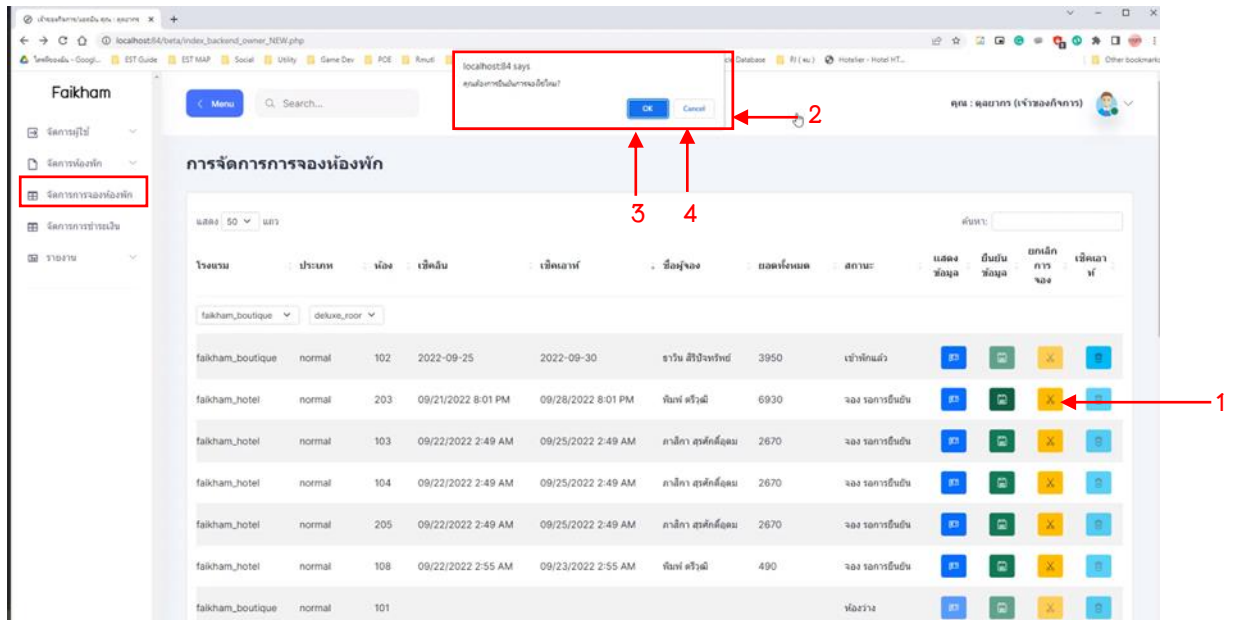
หมายเลข 1 ปุ่ม ยกเลิกการจองห้องพัก

หมายเลข 2 ป๊อปอัพ แจ้งเตือนยกเลิกการจองห้องพัก

หมายเลข 3 ปุ่ม Ok

หมายเลข 4 ปุ่ม Cancel

37. เจ้าของกิจการ ผู้จัดการและพนักงานสามารถจัดการข้อมูลการจองห้องพักได้ดังรูปที่ ก.37



รูปที่ ก.37 แสดงหน้าจอเช็คเอาท์ออกให้ลูกค้า

หมายเลข 1 ปุ่ม เช็คเอาท์

หมายเลข 2 ป๊อปอัพ แจ้งเตือนการเช็คเอาท์ออกจากห้องพัก

หมายเลข 3 ปุ่ม Ok

หมายเลข 4 ปุ่ม Cancel

38. เจ้าของกิจการ ผู้จัดการและพนักงานสามารถจัดการจองห้องพักรูปลูกค้า Walkin ได้ดังรูปที่ ก.38

The screenshot shows a web interface for 'Faikham' with a sidebar menu on the left. The main content area displays a form titled 'จองห้องพักแบบเช็คอิน (สำหรับพนักงาน)'. The form contains several input fields: 'ชื่อผู้เข้าพัก' (Guest name), 'หมายเลขบัตรประชาชน' (ID card number), 'เบอร์โทรศัพท์' (Phone number), 'อีเมล' (Email), 'ชื่อห้องพัก' (Room name), 'จำนวนห้องพัก' (Number of rooms), 'ประเภทห้องพัก' (Room type), and 'สถานะห้องพัก' (Room status). Below the form is a section for 'เพิ่มไฟล์' (Add file) with a 'Choose file' button and a 'ลบไฟล์' (Delete file) button. Red arrows and boxes highlight specific elements: 1 points to the form fields, 2 points to the file upload area, 3 points to the 'เพิ่มข้อมูล' (Add information) button, and 4 points to the 'เคลียร์ข้อความ' (Clear message) button.

รูปที่ ก.38 แสดงหน้าจองจัดการจองห้องพักรูปลูกค้า Walkin

หมายเลข 1 ช่องกรอกข้อมูลการจองห้องพักรูปลูกค้า Walkin

หมายเลข 2 ช่องแนบสลิปโอนเงินของลูกค้า

หมายเลข 3 ปุ่ม เพิ่มข้อมูล

หมายเลข 4 ปุ่ม เคลียร์ข้อความ

39. เจ้าของกิจการสามารถออกรายงานข้อมูลพนักงานได้ ดังรูปที่ ก.39

The screenshot shows the Faikham system interface. On the left is a sidebar menu with options like 'จัดการผู้ใช้', 'จัดการห้องพัก', 'จัดการการลงทะเบียน', 'รายงาน', 'รายงานข้อมูลพนักงาน', 'รายงานข้อมูลการลงทะเบียน', 'รายงานข้อมูลการให้บริการ', and 'การแจ้งเตือน'. The main area is titled 'รายงานข้อมูลผู้ใช้' (User Information Report). At the top right, there is a search bar and a user profile dropdown for 'คุณ : คุณมากร (เจ้าของกิจการ)'. Below the title, there is a 'PDF' button highlighted with a red box and a dropdown menu for 'เจ้าของกิจการ' with a red arrow pointing to it labeled '1'. Below this is a table with columns: รหัส, ชื่อ, อีเมล, ที่อยู่, ตำแหน่ง, เบอร์โทร, Username, and Password. The table contains 10 rows of user data.

รหัส	ชื่อ	อีเมล	ที่อยู่	ตำแหน่ง	เบอร์โทร	Username	Password
00001	สุพรรณิกา ซนเส็ง	supanniga@gmail.com	เชียงใหม่	เจ้าของกิจการ	0891245214	owner	1234
00004	ชนานต์ เกียรติรุ่งโรจน์กุล	tingly@gmail.com	เชียงใหม่	พนักงาน	0923456789	employee	1234
00009	ธนิสรา คังวัฒนกุล	thanisara@gmail.com	น่าน	สมาชิก	0931186547	thanisara	1234
00010	พิน ฟิลงพันธ์	phinphin@gmail.com	เชียงใหม่	ผู้จัดการ	0852701589	phinphin	1234
00011	พิมทอง ภูพานิชย์	pimthong@gmail.com	เชียงใหม่	พนักงาน	0845789654	pimthong	1234
00012	कर्พทร แสงทอง	Korapat@gmail.com	เชียงใหม่	พนักงาน	0857452698	Korapat	1234
00013	เพชร เรืองสมัย	Poch@gmail.com	เชียงใหม่	พนักงาน	0935874562	Poch	1234
00014	สุวิชาดา สุนเสี	Suwichade@gmail.com	เชียงใหม่	พนักงาน	0854275689	Suwichada	1234
00016	นันทิชา นานาค	Nanticha@gmail.com	เชียงใหม่	พนักงาน	085742568	Nanticha	1234
00017	พิมสุดา สันดีสร	Pimsuda@gmail.com	เชียงใหม่	พนักงาน	852475897	Pimsuda	1234

รูปที่ ก.39 หน้าแสดงข้อมูลพนักงานที่จะออกรายงานทั้งหมด

หมายเลข 1 ปุ่ม ออกรายงานเป็น PDF

40. เจ้าของกิจการสามารถออกรายงานข้อมูลพนักงานได้ ดังรูปที่ ก.40

รายงานข้อมูลผู้ใช้
ออกรายงาน ณ วันที่ : 24 กันยายน 2565

รหัสสมาชิก	ชื่อสมาชิก	วันเกิดถึงวันถึง	ที่อยู่	ตำแหน่ง	เบอร์โทร
00001	ชารานิตา ขนสีม	supanont@gmail.com	เชียงใหม่	ผู้จัดการ	0891245214
00004	ชนวนี ศรีศรีวิไลกุล	trany@gmail.com	เชียงใหม่	พนักงาน	0923456789
00009	ณิศา วัฒนากุล	thanisara@gmail.com	น่าน	สมาชิก	0531186547
00010	ณัฐ ธิงแก้ว	phngph@gmail.com	เชียงใหม่	ผู้จัดการ	0852701589
00011	ณัฐพร ขวัญชัย	panthong@gmail.com	เชียงใหม่	พนักงาน	0443789554
00012	นภาพร นามะธา	Kiraporn@gmail.com	เชียงใหม่	พนักงาน	0857452998
00013	พร รือลลัน	Poch@gmail.com	เชียงใหม่	พนักงาน	0939874562
00014	สุวิภา สุวาศี	Suwachada@gmail.com	เชียงใหม่	พนักงาน	0854275689
00016	ณิชา ชนกานัน	Nanicha@gmail.com	เชียงใหม่	พนักงาน	085742968
00017	ณัฐชา ฐิติสุข	Pimrut@gmail.com	เชียงใหม่	พนักงาน	82247897
00037	กิตติกร เขียวศิริยา	ppd@gmail.com	วังน้อย	สมาชิก	0939874521
00039	นารวรรณ เลขาพันธ์	Barnwan@gmail.com	Thailand	พนักงาน	0123456789
00040	พัฒนพล วัชรินทร์	Patthaporn@gmail.com	Thailand	สมาชิก	0123456789
00042	ปวีณา ธิงรัตน์	Pawcha@gmail.com	Thailand	สมาชิก	0123456789
00043	พิชญ์วิมล วัฒนวงศ์	Pimwit.Lertwanwong@gmail.com	Thailand	สมาชิก	0123456789
00045	พรชัยรัตน์ โสภาพันธ์	Prachai.kongsakorn@gmail.com	Thailand	สมาชิก	0123456789
00046	ณัฐกร ทรัพย์	ngkhung123@gmail.com	Thailand	สมาชิก	0123456789
00047	สุภากร ชนกานัน	Tunyakorn@gmail.com	Thailand	สมาชิก	0123456789

Fakhm Hotel

รูปที่ ก.40 หน้าแสดงข้อมูลพนักงานที่เป็น PDF

41. เจ้าของกิจการสามารถออกรายงานการจองห้องพักได้ ดังรูปที่ ก.41

The screenshot shows the 'Faikham' system interface. The main content area is titled 'รายงานข้อมูลการจองห้องพัก' (Room Booking Information Report). It features a table with columns for 'รหัสการจอง' (Booking Code), 'วันเข้าพัก' (Check-in Date), 'วันออก' (Check-out Date), 'ชื่อ' (Name), 'โรงแรม' (Hotel), 'จำนวนวัน' (Number of Days), 'ยอดชำระเงิน' (Payment Amount), and 'รหัสบิล' (Bill Code). The table lists 12 booking records for 'Faikham Hotel' with a payment amount of 12,870.00 for each. A red box highlights a 'PDF' button, and an arrow points to a dropdown menu labeled 'Faikham Boutique'.

รหัสการจอง	วันเข้าพัก	วันออก	ชื่อ	โรงแรม	จำนวนวัน	ยอดชำระเงิน	รหัสบิล
GT-20220911-N00223	09/13/2022 12:52 AM	09/26/2022 12:52 AM	รัฐธนา วงศ์ศิริโรจ	Faikham Hotel	13	12,870.00	B-20220911-00223
GT-20220911-N00223	09/13/2022 12:52 AM	09/26/2022 12:52 AM	ชาติ อุดมวงศ์	Faikham Hotel	13	12,870.00	B-20220911-00223
GT-20220911-N00223	09/13/2022 12:52 AM	09/26/2022 12:52 AM	ธีรพร พาใจขวัญ	Faikham Hotel	13	12,870.00	B-20220911-00223
GT-20220911-N00228	09/13/2022 12:52 AM	09/26/2022 12:52 AM	กตติง ช่างทอง	Faikham Hotel	13	12,870.00	B-20220911-00228
GT-20220911-N00228	09/13/2022 12:52 AM	09/26/2022 12:52 AM	ปานิสรา ลุณเดศรีรักษา	Faikham Hotel	13	12,870.00	B-20220911-00228
GT-20220911-N00230	09/13/2022 12:52 AM	09/26/2022 12:52 AM	เอกภาพ ชื่องศ์	Faikham Hotel	13	12,870.00	B-20220911-00230
GT-20220911-N00230	09/13/2022 12:52 AM	09/26/2022 12:52 AM	หรรษา โสภากัญ	Faikham Hotel	13	12,870.00	B-20220911-00230
GT-20220911-N00232	09/13/2022 12:52 AM	09/26/2022 12:52 AM	ฉันทรา ศิริภาพินย์	Faikham Hotel	13	12,870.00	B-20220911-00232
GT-20220911-N00232	09/13/2022 12:52 AM	09/26/2022 12:52 AM	วชิรณัฐ รัตนอรุณ	Faikham Hotel	13	12,870.00	B-20220911-00232
GT-20220911-N00236	09/13/2022 12:52 AM	09/26/2022 12:52 AM	ยศพล สิริวงษ์	Faikham Hotel	13	12,870.00	B-20220911-00236

รูปที่ ก.41 หน้าแสดงข้อมูลการจองห้องพักที่จะออกรายงานทั้งหมด

หมายเลข 1 ปุ่ม ออกรายงานเป็น PDF

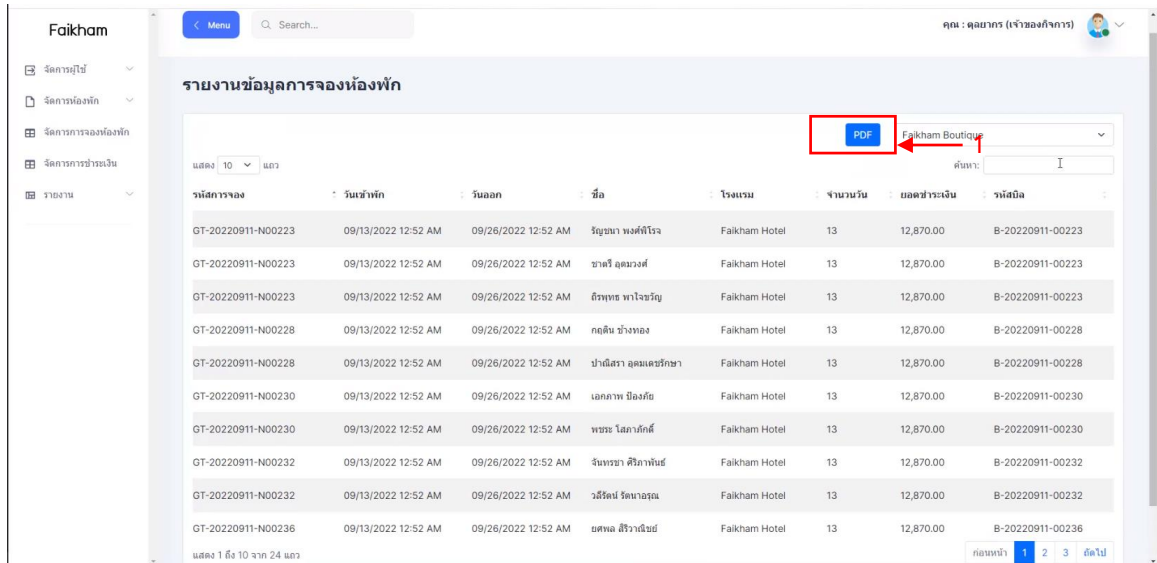
42. เจ้าของกิจการสามารถออกรายงานข้อมูลการจองห้องพักได้ ดังรูปที่ ก.42

รายงานข้อมูลการจองห้องพัก
 แสดงวันที่: 24 ตุลาคม 2565

หมายเลขการจอง	วันเช็คอิน	วันเช็คเอาท์	ชื่อลูกค้า	ประเภทห้องพัก	จำนวนห้องพัก	รวมค่าห้องพัก
01-000001	2020-08-02	2020-08-01	นาย ก. นามสกุล ก.	Phòng Boutique	1	21,200.00
01-000002	2020-08-02	2020-08-01	นาย ก. นามสกุล ก.	Phòng Boutique	1	14,200.00
01-000003	2020-08-02	2020-08-01	นาย ก. นามสกุล ก.	Phòng Boutique	1	17,800.00
01-000004	2020-08-02	2020-08-01	นาย ก. นามสกุล ก.	Phòng Boutique	1	7,100.00
01-000005	2020-08-02	2020-08-01	นาย ก. นามสกุล ก.	Phòng Boutique	2	4,740.00
01-000006	2020-08-02	2020-08-01	นาย ก. นามสกุล ก.	Phòng Boutique	1	7,100.00
01-000007	2020-08-02	2020-08-01	นาย ก. นามสกุล ก.	Phòng Boutique	1	7,100.00
01-000008	2020-08-02	2020-08-01	นาย ก. นามสกุล ก.	Phòng Boutique	1	14,200.00
01-000009	2020-08-02	2020-08-01	นาย ก. นามสกุล ก.	Phòng Boutique	1	14,200.00
01-000010	2020-08-02	2020-08-01	นาย ก. นามสกุล ก.	Phòng Boutique	1	14,200.00
01-000011	2020-08-02	2020-08-01	นาย ก. นามสกุล ก.	Phòng Boutique	1	14,200.00
01-000012	2020-08-02	2020-08-01	นาย ก. นามสกุล ก.	Phòng Boutique	1	14,200.00
01-000013	2020-08-02	2020-08-01	นาย ก. นามสกุล ก.	Phòng Boutique	1	14,200.00
01-000014	2020-08-02	2020-08-01	นาย ก. นามสกุล ก.	Phòng Boutique	1	14,200.00
01-000015	2020-08-02	2020-08-01	นาย ก. นามสกุล ก.	Phòng Boutique	1	14,200.00
01-000016	2020-08-02	2020-08-01	นาย ก. นามสกุล ก.	Phòng Boutique	1	14,200.00
01-000017	2020-08-02	2020-08-01	นาย ก. นามสกุล ก.	Phòng Boutique	1	14,200.00
01-000018	2020-08-02	2020-08-01	นาย ก. นามสกุล ก.	Phòng Boutique	1	14,200.00
01-000019	2020-08-02	2020-08-01	นาย ก. นามสกุล ก.	Phòng Boutique	1	14,200.00
01-000020	2020-08-02	2020-08-01	นาย ก. นามสกุล ก.	Phòng Boutique	1	14,200.00
01-000021	2020-08-02	2020-08-01	นาย ก. นามสกุล ก.	Phòng Boutique	1	14,200.00
01-000022	2020-08-02	2020-08-01	นาย ก. นามสกุล ก.	Phòng Boutique	1	14,200.00
01-000023	2020-08-02	2020-08-01	นาย ก. นามสกุล ก.	Phòng Boutique	1	14,200.00
01-000024	2020-08-02	2020-08-01	นาย ก. นามสกุล ก.	Phòng Boutique	1	14,200.00
01-000025	2020-08-02	2020-08-01	นาย ก. นามสกุล ก.	Phòng Boutique	1	14,200.00
01-000026	2020-08-02	2020-08-01	นาย ก. นามสกุล ก.	Phòng Boutique	1	14,200.00
01-000027	2020-08-02	2020-08-01	นาย ก. นามสกุล ก.	Phòng Boutique	1	14,200.00
01-000028	2020-08-02	2020-08-01	นาย ก. นามสกุล ก.	Phòng Boutique	1	14,200.00
01-000029	2020-08-02	2020-08-01	นาย ก. นามสกุล ก.	Phòng Boutique	1	14,200.00
01-000030	2020-08-02	2020-08-01	นาย ก. นามสกุล ก.	Phòng Boutique	1	14,200.00

รูปที่ ก.42 หน้าแสดงข้อมูลการจองห้องพักที่เป็น PDF

43. เจ้าของกิจการสามารถออกรายงานรีวิวกการใช้บริการได้ ดังรูปที่ ก.43



The screenshot shows the 'รายงานข้อมูลการจองห้องพัก' (Room Reservation Information Report) page in the Faikham system. The page includes a search bar, a menu, and a table of reservation data. A red box highlights a 'PDF' button, and an arrow points to a dropdown menu labeled 'Faikham Boutique'.

รหัสการจอง	วันเข้าพัก	วันออก	ชื่อ	โรงแรม	จำนวนวัน	ยอดชำระเงิน	รหัสบิล
GT-20220911-N00223	09/13/2022 12:52 AM	09/26/2022 12:52 AM	รัฐธนา พงศ์พิโรจ	Faikham Hotel	13	12,870.00	B-20220911-00223
GT-20220911-N00223	09/13/2022 12:52 AM	09/26/2022 12:52 AM	ชาติ อุดมวงศ์	Faikham Hotel	13	12,870.00	B-20220911-00223
GT-20220911-N00223	09/13/2022 12:52 AM	09/26/2022 12:52 AM	ธีรพร พงษ์เจริญ	Faikham Hotel	13	12,870.00	B-20220911-00223
GT-20220911-N00228	09/13/2022 12:52 AM	09/26/2022 12:52 AM	กมลดี ช่างทอง	Faikham Hotel	13	12,870.00	B-20220911-00228
GT-20220911-N00228	09/13/2022 12:52 AM	09/26/2022 12:52 AM	ปานิสรา ลุณเดศรีรักษา	Faikham Hotel	13	12,870.00	B-20220911-00228
GT-20220911-N00230	09/13/2022 12:52 AM	09/26/2022 12:52 AM	เอกภาพ ชื่องค์	Faikham Hotel	13	12,870.00	B-20220911-00230
GT-20220911-N00230	09/13/2022 12:52 AM	09/26/2022 12:52 AM	พระ โสภากัญ	Faikham Hotel	13	12,870.00	B-20220911-00230
GT-20220911-N00232	09/13/2022 12:52 AM	09/26/2022 12:52 AM	ฉันทรา ศรีภานิช	Faikham Hotel	13	12,870.00	B-20220911-00232
GT-20220911-N00232	09/13/2022 12:52 AM	09/26/2022 12:52 AM	วชิรณี รัตนอรุณ	Faikham Hotel	13	12,870.00	B-20220911-00232
GT-20220911-N00236	09/13/2022 12:52 AM	09/26/2022 12:52 AM	ยศพล สิริวงษ์	Faikham Hotel	13	12,870.00	B-20220911-00236

รูปที่ ก.43 หน้าแสดงข้อมูลรายงานรีวิวกการใช้บริการ

หมายเลข 1 ปุ่ม ออกรายงานเป็น PDF

44. เจ้าของกิจการสามารถออกรายงานรีวิวกการใช้บริการได้ ดังรูปที่ ก.44

FAIKHAM

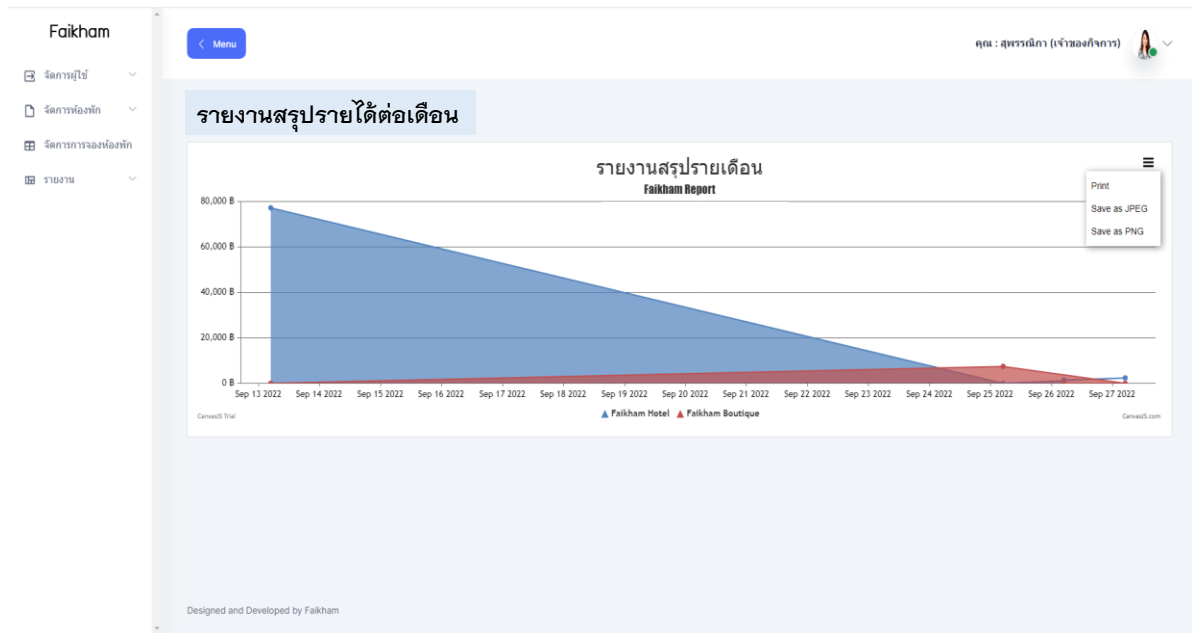
รายงานข้อมูลรีวิวกการใช้บริการ
ออกรายงาน ณ วันที่ : 24 กันยายน 2565

ลำดับ	ชื่อ	คะแนน	รายละเอียด	เวลาที่รับ	รหัสการจอง
1	สุพรรณิภา	4	ดีครับ	09/21/22 04:00:43pm	GT-20220920-N00248
2	สุพรรณิภา	5	ดีมากครับ	09/21/22 06:43:56pm	GT-20220920-N00249
3	สุพรรณิภา	3	ปานกลาง	09/21/22 06:44:03pm	GT-20220920-N00255
4	สุพรรณิภา	5	ดีมาก	09/21/22 06:44:39pm	GT-20220920-N00250
5	สุพรรณิภา	2	แย่มาก	09/21/22 08:47:27pm	GT-20220920-N00253
6	สุพรรณิภา	1	แย่มาก	09/21/22 08:48:03pm	GT-20220920-N00252
7	สุพรรณิภา	5	ดีมาก	09/21/22 08:48:00pm	GT-20220920-N00254
8	ธนชนัน	5	ดีมาก	09/21/22 09:48:17pm	GT-20220921-N00256
9	อุบลนทร	5	ดีมาก ๆ ครับ	09/24/22 08:37:19pm	MEM-20220924-N00262

Faikham Hotel

รูปที่ ก.44 หน้าแสดงข้อมูลรายงานรีวิวกการใช้บริการที่เป็น PDF

45. เจ้าของกิจการสามารถออกรายงานรายได้ต่อเดือนได้ ดังรูปที่ ก.45



รูปที่ ก.45 หน้าแสดงข้อมูลรายงานรายได้ต่อเดือนที่เป็น PDF